

İNTES  
1964

# Haftalık

1-6 Haziran 2026

BÜLTEN



Sayı 323

✉ intes@intes.org.tr

🌐 www.intes.org.tr

☎ 0 312 441 43 50

# Başkan'ın Mesajı



Son yıllarda dünya ekonomisinin karşı karşıya kaldığı gelişmeler, ekonomik göstergeler kadar güven unsurunun da ne kadar belirleyici olduğunu ortaya koydu. Pandemiyle başlayan süreç; savaşlar, enerji krizleri, tedarik zincirlerindeki kırılmalar ve jeopolitik gerilimlerle devam etti. Bugün küresel ekonomide yaşanan birçok sorunun temelinde kaynak yetersizliğinden çok güven eksikliği bulunuyor.

Piyasalar güven arıyor, yatırımcılar güven arıyor, toplumlar ise geleceğe dair daha güçlü bir öngörülebilirlik bekliyor. İş dünyası açısından bakıldığında da sürdürülebilir büyümenin ön şartı; öngörülebilir kuralların, istikrarlı politikaların ve güçlü kurumların varlığıdır. Küresel belirsizliklerin devam ettiği bir dönemde, günlük gelişmelerin ötesine bakarak uzun vadeli hedeflere odaklanmak her zamankinden daha büyük önem taşıyor.

Bugün dünyanın en değerli sermayesi yalnızca finansal kaynaklar değil, aynı zamanda güvendir. Ekonomiler güvenle büyür, şirketler güvenle yatırım yapar, toplumlar güvenle geleceğe bakar. Geleceğin rekabetinde öne çıkacak ülkeler de güven veren, istikrar üreten ve öngörülebilirliği güçlendiren ülkeler olacaktır.

Celal Kolođlu  
Yönetim Kurulu Başkanı

# MALİ HAYAT

## Vergi Mükellefiyetlerine İlişkin Önemli Düzenlemeler Getirildi

7582 sayılı Bazı Kanunlarda Değişiklik Yapılmasına Dair Kanun 04/06/2026 tarihli ve 33270 sayılı Resmi Gazete’de yayımlanmıştır.

• Kamu alacaklarının teciline ilişkin düzenlemede değişikliğe gidildi. 6183 sayılı Amme Alacaklarının Tahsil Usulü Hakkında Kanun kapsamında, **borcun vadesinde ödenmesi, haczin uygulanması veya haczedilen malların paraya çevrilmesinin borçluyu çok zor duruma düşürmesi halinde** uygulanabilen tecil süresinin azami sınırı **36 aydan 72 aya çıkarıldı**. Ayrıca teminatsız tecil edilebilecek amme borcu tutarı **1 milyon liraya** yükseltildi.

• Yurt dışından elde edilen kazanç ve iratlara yönelik gelir vergisi istisnasından yararlanan kişiler için veraset ve intikal vergisinde indirimli oran düzenlemesi yapıldı. Gelir Vergisi Kanunu’nun mükerrer 20/D maddesi kapsamındaki istisna süresi içinde, bu kişilerden miras yoluyla intikal eden mallarda veraset ve intikal vergisi oranı **%1** olarak uygulanacak.

• Türkiye’de yerleşmiş sayılan gerçek kişilerin, Türkiye’de yerleşmiş sayılmasından **önceki son üç takvim yılında Türkiye’de ikametgahının ve vergi mükellefiyetinin bulunmaması** şartıyla Türkiye dışında elde ettiği kazanç ve iratları **yirmi yıl boyunca gelir vergisinden müstesna tutulacak**. Bu kişiler iratlar için yıllık beyanname vermeyecek ve diğer gelirler nedeniyle beyanname verilmesi halinde de bu gelirler beyannameye dahil edilmeyecektir. İstisna kapsamındaki kazanç ve iratlara ilişkin gider ve maliyetler, vergiye tabi kazanç ve iratların tespitinde dikkate alınmayacaktır.

# MALİ HAYAT

---

## Vergi Mükellefiyetlerine İlişkin Önemli Düzenlemeler Getirildi

• Kurumlar Vergisi Kanunu'nda yapılan değişiklikle, transit ticaret kazançlarına yönelik vergi avantajı genişletildi. Yurt dışından satın alınan malların Türkiye'ye getirilmeksizin yurt dışında satılmasından veya yurt dışında gerçekleşen mal alım-satımlarına aracılık edilmesinden **sağlanan kazançların %95'i** kurumlar vergisi matrahından indirilebilecektir. Önceden bu tür kazançlarda indirim oranı **%50** seviyesindeydi.

Belirli endüstri bölgeleri ile İstanbul Finans Merkezi'nde faaliyet gösteren kurumlar bakımından bu oran **%100** olarak uygulanacak.

Bu indirimden yararlanılabilmesi için kazancın elde edildiği hesap dönemine ilişkin yıllık kurumlar vergisi beyannamesinin verilmesi gereken tarihe kadar **Türkiye'ye transfer edilmiş olması**, aracılık faaliyetine ilişkin malların satıcısı ve alıcısının Türkiye'de olmaması şarttır.

• Sanayi sicil belgesini haiz ve fiilen üretim faaliyetiyle işgal eden kurumların münhasıran üretim faaliyetlerinden elde ettikleri kazançları ile zirai üretim faaliyetiyle işgal eden kurumların münhasıran bu üretim faaliyetlerinden elde ettikleri kazançları için kurumlar **vergi oranı %12,5** olarak belirlenmiştir.

---

# MALİ HAYAT

Gerçek ve tüzel kişilerce sahip olunan para, döviz, altın, hisse senedi, tahvil ve diğer menkul kıymetlerin Türkiye'ye getirilmek suretiyle milli ekonomiye kazandırılması teşvik edilmektedir.

Kurumlar Vergisi Kanunu'na eklenen geçici madde ile varlık barışı düzenlemesi getirildi. Gerçek ve tüzel kişiler, yurt dışında bulunan para, altın, döviz, menkul kıymet ve diğer sermaye piyasası araçlarını **31 Temmuz 2027'ye** kadar banka veya aracı kurumlara bildirebilecek. Bildirilen yurt dışı varlıkların **iki ay içinde** Türkiye'ye transfer edilmesi gerekecek. Banka ve aracı kurumlar, kendilerine bildirilen varlıkların değeri üzerinden **yüzde 5** oranında vergiyi peşin olarak tahsil edecek. Varlıkların vadeli hesaplarda, devlet iç borçlanma senetlerinde, kira sertifikalarında veya girişim sermayesi yatırım fonlarında belirli sürelerle tutulmasının taahhüt edilmesi halinde vergi oranı **kademeli olarak düşecek**.

Buna göre oranlar şöyle uygulanacak:

Süre	Oran
En az bir yıl için	% 4
İki yıl için	%3
Üç yıl için	%2
Dört yıl için	%1
Beş yıl için	%0

1 Ocak 2027 ile 31 Temmuz 2027 arasında yapılacak bildirimlerde yarım puan artırım uygulanacak. Sürenin uzatılması halinde, uzatma dönemindeki bildirimlerde toplamda 1 puan artırımlı oran uygulanacak.

# ÇALIŞMA HAYATI

## Mesai Takibine İlişkin KVKK Kararı

Kişisel Verileri Koruma Kurumu'nun 2 Haziran 2026 tarihinde yayımlanan kararı ile,

• Mesai takibi amacıyla parmak izi, yüz tanıma, iris, retina veya benzeri biyometrik veri işlenmesinin açık rıza bulunsa dahi ölçülülük, gereklilik ve veri minimizasyonu ilkeleri bakımından hukuka uygun kabul edilemeyecektir.

• Kararda İşverenlerin çalışma sürelerini takip etme ve belgeleme yükümlülüğü bulunduğu; ancak mevzuatta mesai takibinin biyometrik veri işlenerek yapılmasına yönelik açık bir hüküm bulunmadığı, bu nedenle mesai takibinde biyometrik veri işlenmesinin "kanunlarda açıkça öngörülme" şartına dayandırılmayacağı açıklanmıştır.

• Açık rıza bakımından ise işçi-işveren ilişkisinde güç dengesi bulunmadığı, açık rızanın özgür iradeye dayanıp dayanmadığının tartışmalı olduğu, ayrıca çalışanın rıza vermemesi veya rızasını geri çekmesi hâlinde olumsuz sonuçlarla karşılaşma ihtimalinin bulunduğu, bunun da biyometrik sistemlerin sürekliliği ve uygulanabilirliği açısından hukuki sorunlara neden olacağı belirtilmiştir.

# EKONOMİDE BU HAFTA

## Büyüme Verileri

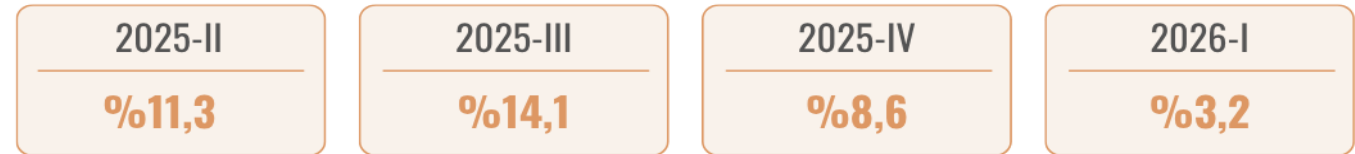
Türkiye ekonomisi 2026 yılının ilk çeyreğinde yıllık bazda %2,5 büyüdü. Mevsim ve takvim etkilerinden arındırılmış verilere göre çeyreklik büyüme %0,1 ile sınırlı kaldı. Büyümeyi hanehalkı tüketimi desteklerken, yatırımlardaki artış %3,0 seviyesinde gerçekleşti; mal ve hizmet ihracatı ise %12,7 geriledi, ithalatı ise %2,0 azaldı.

### DÖNEMSEL GSYH | 2026 I. ÇEYREKTE TÜRKİYE EKONOMİSİ %2,5 BÜYÜDÜ

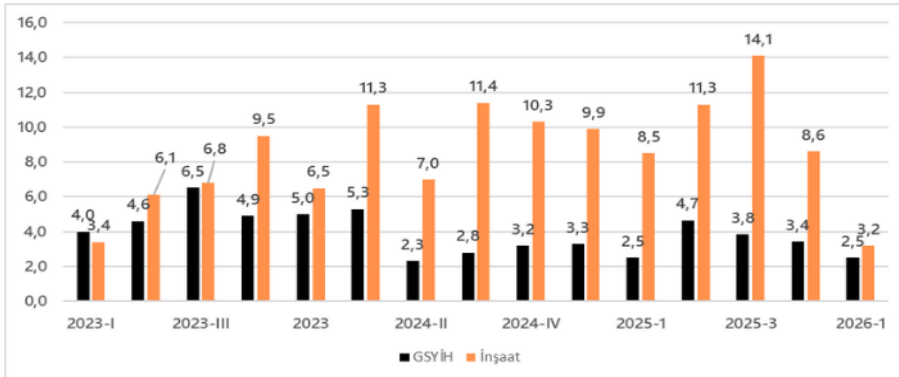
Zincirlenmiş hacim endeksi, geçen yılın aynı çeyreğine göre:



### İnşaat Sektörü Büyüme Oranları (Yıllık Değişim)



### GAYRİSAFI YURT İÇİ HASILA VE İNŞAAT SEKTÖRÜ DEĞİŞİM ORANLARI

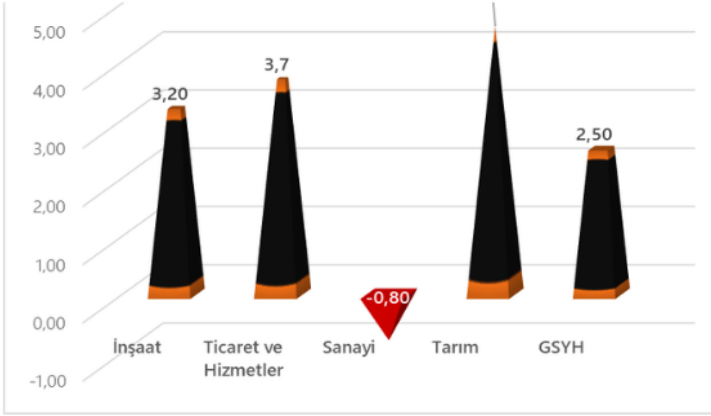


# EKONOMİDE BU HAFTA

## Büyüme Verileri

2026 yılının ilk çeyreğinde yerleşik hanehalklarının nihai tüketim harcamaları, bir önceki yılın aynı çeyreğine göre zincirlenmiş hacim endeksi olarak **%4,8** arttı. Devletin nihai tüketim harcamaları **%2,1**, gayrisafi sabit sermaye oluşumu ise **%3,0** artış kaydetti. Net ihracatın büyümeye etkisi -2,5 puan oldu.

### Sektörel 1. Çeyrek Büyüme Verileri



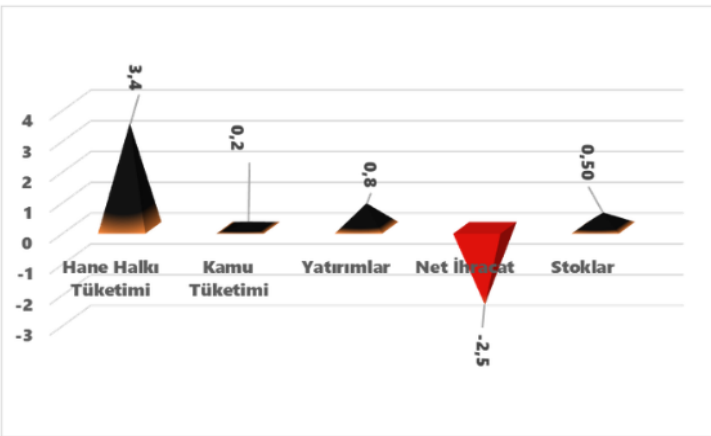
Kaynak: TÜİK

2026 yılının birinci çeyreğinde **bilgi ve iletişim** en fazla yükselen sektör oldu. (**%9,5**)

Sanayi hariç diğer sektörler pozitif büyüme gösterdi.

İnşaat 2022 yılı son çeyreğinden beri pozitif büyüme göstermekte.

### Harcama Kalemlerinin Büyüme Katkısı



Kaynak: TÜİK ve SBB

İnşaat sektörünü oluşturan faaliyetlerin katma değeri sabit fiyatlarla ilk çeyrekte 29,1 milyar TL oldu.

# EKONOMİDE BU HAFTA

## Büyüme Verileri

İnşaat sektörü 2026 yılı birinci çeyreğinde **%3,2** büyüyerek **%2,5** olan genel GSYH büyümesinin üzerinde performans göstermiştir. Sektörün büyüme hızı 2025 yılının aynı dönemine göre yavaşlamakla birlikte pozitif seyrini korumuş; cari fiyatlarla inşaat sektörünün katma değeri yaklaşık **914,5 milyar TL'ye**, GSYH içindeki payı ise **%5,4'e** ulaşmıştır.

Devletin Nihai Tüketim  
Harcaması **%2,1 arttı.**

2026-Birinci Çeyrek

Hanehalkı Tüketim  
Harcaması **%4,8 arttı.**

2026-Birinci Çeyrek

Yatırım Harcamaları  
**%3,0 arttı.**

2026-Birinci Çeyrek

GAYRİSAFİ SABİT SERMAYE OLUŞUMLARI YILLIK DEĞİŞİM ORANLARI	İNŞAAT	MAKİNE ve TEÇHİZAT
2024-2	6,8	-6,4
2024-3	8,7	-10,2
2024-4	10,6	2,1
2025-1	7,1	-2,7
2025-2	11,9	9,4
2025-3	13,5	11,1
2025-4	8,7	2,8
2026-1	3,3	3,0

Kaynak : TÜİK

Zincirlenmiş hacim endeksi, geçen yılın aynı çeyreğine göre

# EKONOMİDE BU HAFTA

## Büyüme Verileri

### Seçilmiş Ülkelerde Büyüme Verileri

Ülkeler	Büyüme %	Dönem
Hindistan	7,8	Mart 2026
Singapur	6,0	Mart 2026
Endonezya	5,61	Mart 2026
Çin	5,0	Mart 2026
Suudi Arabistan	2,8	Mart 2026
İspanya	2,7	Mart 2026
ABD	2,7	Mart 2026
Avusturya	2,6	Aralık 2025
Türkiye	2,5	Mart 2026
Arjantin	2,1	Aralık 2025
Brezilya	1,8	Mart 2026
Hollanda	1,2	Mart 2026
İngiltere	1,1	Mart 2026
Fransa	0,9	Mart 2026
İtalya	0,8	Mart 2026
Güney Afrika	0,8	Aralık 2025
İsviçre	0,3	Mart 2026
Meksika	0,2	Mart 2026
Kanada	-0,1	Mart 2026
Rusya	-0,2	Mart 2026

# EKONOMİDE BU HAFTA

## Dış Ticaret Verileri

Mayıs ayında ihracat, geçen yılın aynı dönemine göre yüzde 9,3 azalarak 22 milyar 504 milyon dolar olarak gerçekleşti. Aynı dönemde ithalat ise yüzde 10,7 düşüşle 28 milyar 103 milyon dolar seviyesinde kaydedildi. Aylık bazda ihracat bir önceki aya göre %11,4, ithalat ise %17,1 azaldı.

**İhracat /Mayıs-2026**

**22.504** milyon \$

**İthalat /Mayıs-2026**

**28.103** milyon \$

**Dış Ticaret Açığı :**

**-5.599** milyon \$

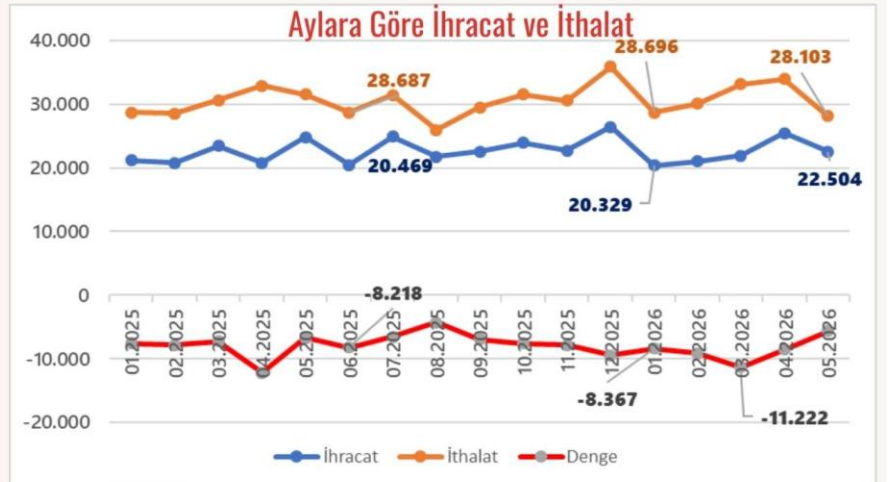


2026 yılı Mayıs ayında **en çok ihracat yapılan ülke** Almanya oldu. (1 milyar 713 milyon dolar)

2026 Mayıs ayında bir önceki yılın aynı ayına göre yıllık **İHRACAT %9,3 AZALDI**  
**İTHALAT %10,7 AZALDI**



2026 yılı Mayıs ayında enerji ve altın verileri hariç tutulduğunda ise, ihracatın ithalatı karşılama oranı 5,2 puan artarak %97,6 olarak gerçekleşti

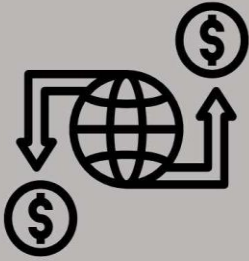


# EKONOMİDE BU HAFTA

## Dış Ticaret Verileri

Teknoloji yoğunluğuna göre imalat sanayi ürünleri ihracatında düşük teknolojili ürünlerin payı %26, orta-yüksek teknolojili ürünlerin payı ise %39 oldu. İmalat sanayi ürünleri ithalatında düşük teknolojili ürünlerin payı %11,8, orta-yüksek teknolojili ürünlerin payı ise %43 olarak gerçekleşti.

Mayıs ayında ihracatta en çok paya sahip ilk 10 ülkenin toplam ihracat içerisindeki payı %46,0 oldu



Mayıs ayında ithalatta en çok paya sahip ilk 10 ülkenin toplam ithalat içerisindeki payı %48,8 oldu

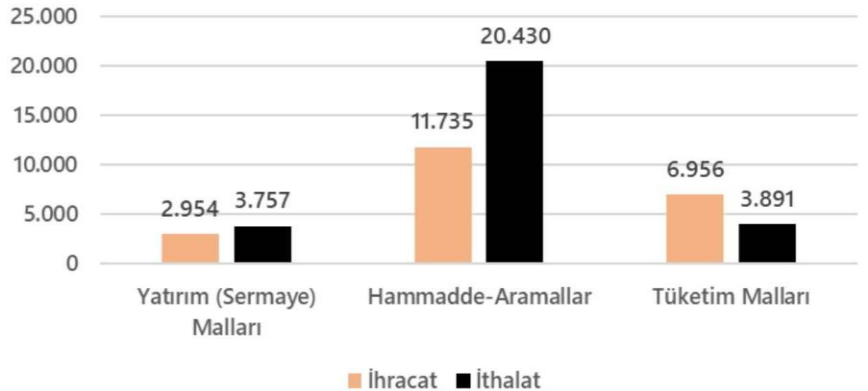
Mayıs ayında dış ticaret hacmi: %10,1 oranında azalarak 50 milyar 607 milyon dolar oldu.

En çok ihracat 21 milyar 274 milyon dolar ile "imalat" sektöründe. İhracattaki payı %94,5 oldu.

En çok ithalat 21 milyar 673 milyon dolar ile imalat sektöründe. İthalattaki payı %77,1



Sınıflandırmalara Göre İhracat ve İthalat/ milyon dolar



# EKONOMİDE BU HAFTA

## İşgücü İstatistikleri

TÜİK verilerine göre 2026 Nisan ayında işgücü bir önceki aya göre 361 bin kişi azalarak 35 milyon 34 bin kişi oldu. İşsiz sayısı 5 bin kişi azalarak 2 milyon 868 bin kişi seviyesinde gerçekleşirken, işgücüne dahil olmayan kişi sayısı 423 bin kişi arttı. İşsizlik oranı ise mart ayındaki %8,1 seviyesinden nisan ayında %8,2 seviyesine yükseldi.

**%8,2**

İşsizlik Oranı

▲ +0,1

**%48,1**

İstihdam Oranı

▼ -0,6

**%52,4**

İşgücüne Katılma

▼ -0,6

**%14,5**

Genç İşsizlik (15-24)

▼ -0,8

İş Gücü Bir Önceki Aya Göre  
361 bin kişi azaldı

İşsiz Kişi Sayısı Bir Önceki Aya Göre  
5 bin kişi azaldı

İstihdam Bir Önceki Aya Göre  
365 bin kişi azaldı

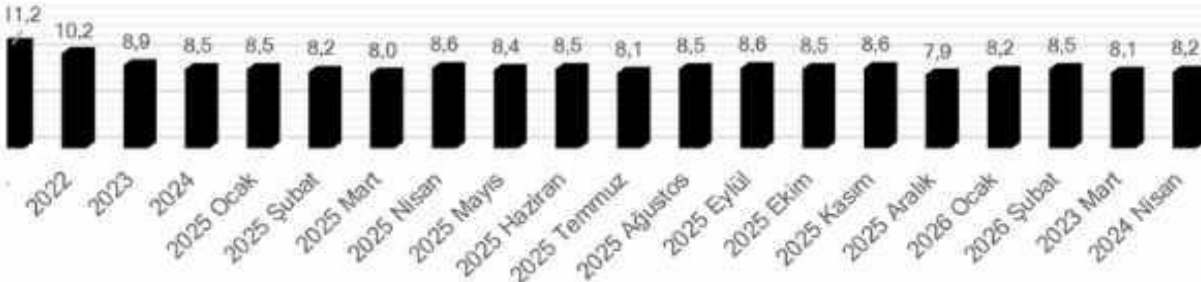


İşgücü  
35 milyon 034 bin kişi

İşsiz sayısı  
2 milyon 868 bin kişi

İstihdam  
32 milyon 166 bin kişi

### YILLAR İTİBARIYLA MEVSİM ETKİSİNDEN ARINDIRILMIŞ İŞSİZLİK ORANLARI



# EKONOMİDE BU HAFTA

## İşgücü İstatistikleri

Nisan ayında erkek ve kadın işsizlik oranları arasındaki fark **4,2 yüzde puan** oldu. 15-24 yaş grubunu kapsayan genç nüfusta işsizlik oranı bir önceki aya göre **0,8 puan** azalarak **%14,5** seviyesinde gerçekleşti. Bu yaş grubunda işsizlik oranı erkeklerde **%12,0**, kadınlarda ise **%19,4** olarak tahmin edildi.

**Mevsim etkisinden arındırılmış istihdam oranı %48,1**

**İşgücüne Katılma Oranı**  
Erkek : %70,2  
Kadın : %35,0

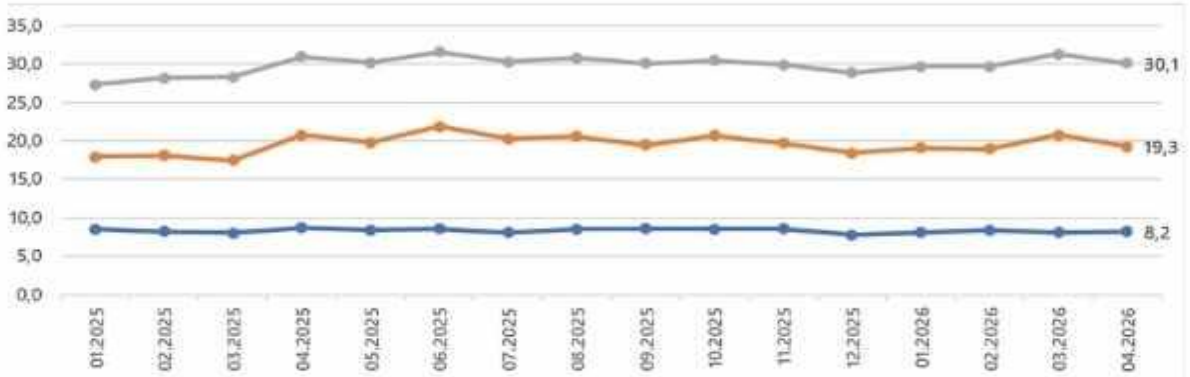
**İşsiz ve potansiyel işgücünün bütünleşik oranı %20,5**

**Mevsim ve takvim etkilerinden arındırılmış atıl işgücü oranı %30,1 oldu**

**Atıl işgücü oranı 1,2 puan azalarak %30,1 oldu.**

**Haftalık ortalama fiili çalışma süresi bir önceki aya göre 0,3 artarak 42,1 oldu.**

**Mevsim Etkisinden Arındırılmış İşgücüne İlişkin Tamamlayıcı Göstergeler**



### **Kadın İşgücü:**

**Bir önceki aya göre 99 bin kişi azaldı.**

**İşgücüne dahil olmayan kişi sayısı 131 bin kişi arttı. Kadın işsiz sayısı 15 bin kişi arttı.**

# EKONOMİDE BU HAFTA

## Enflasyon Verileri

Tüketici Fiyat Endeksi Mayıs ayında aylık bazda **%1,71** artış gösterdi. Bir önceki aylık artış **%4,18** idi. Beş aylık enflasyon rakamı ise **%16,61'e** ulaştı. TÜFE'de on iki aylık ortalamalara göre artış **%32,24** oldu.

## MAYIS -2026

### Aylık Enflasyon

Tüketici Fiyat Endeksi  
**%1,71**  
Yurt İçi Üretici Fiyat Endeksi  
**%2,75**

### Yıllık Enflasyon

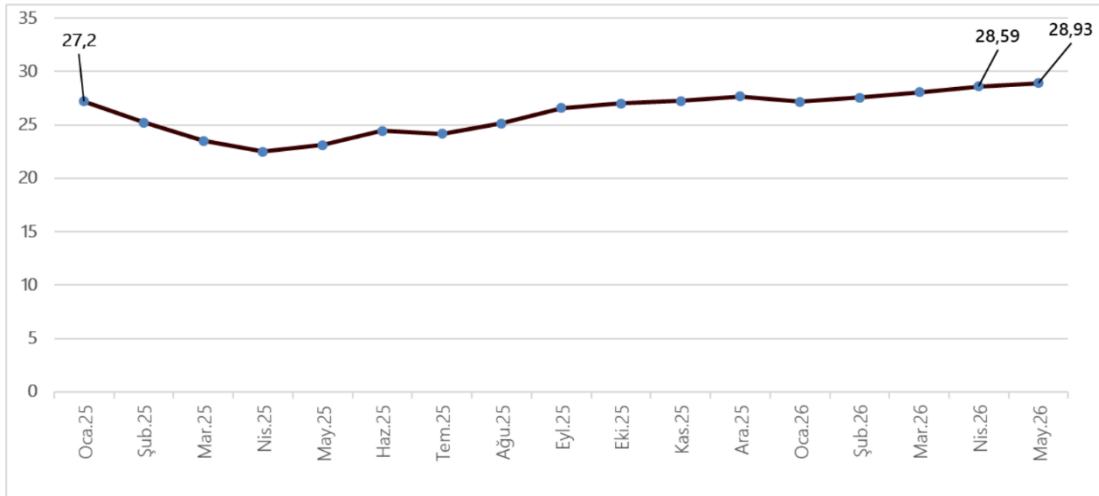
Tüketici Fiyat Endeksi  
**%32,61**  
Yurt İçi Üretici Fiyat Endeksi  
**%28,93**

TÜFE Madde Sayısı  
428

Yurt İçi Üfe Ürün Sayısı  
711



## YURT İÇİ ÜFE YILLIK ARTIŞ

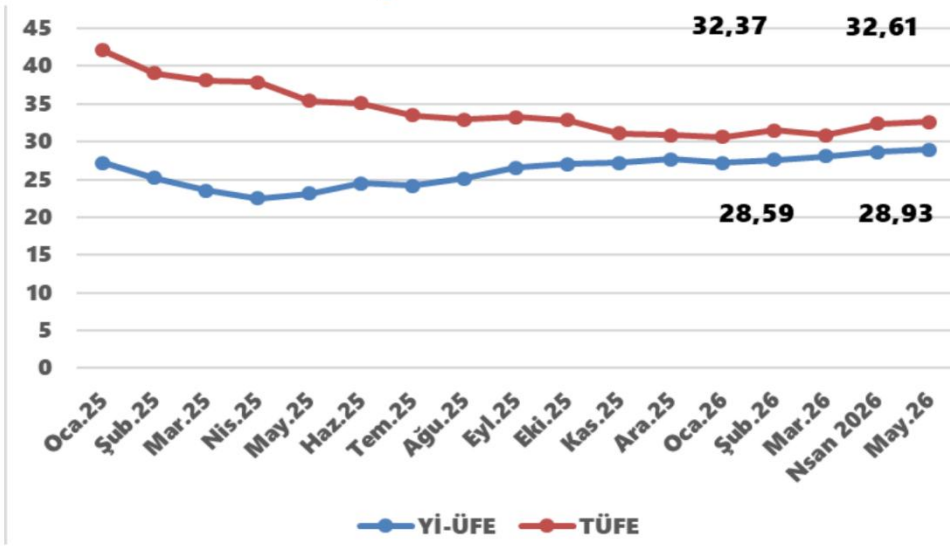


# EKONOMİDE BU HAFTA

## Enflasyon Verileri

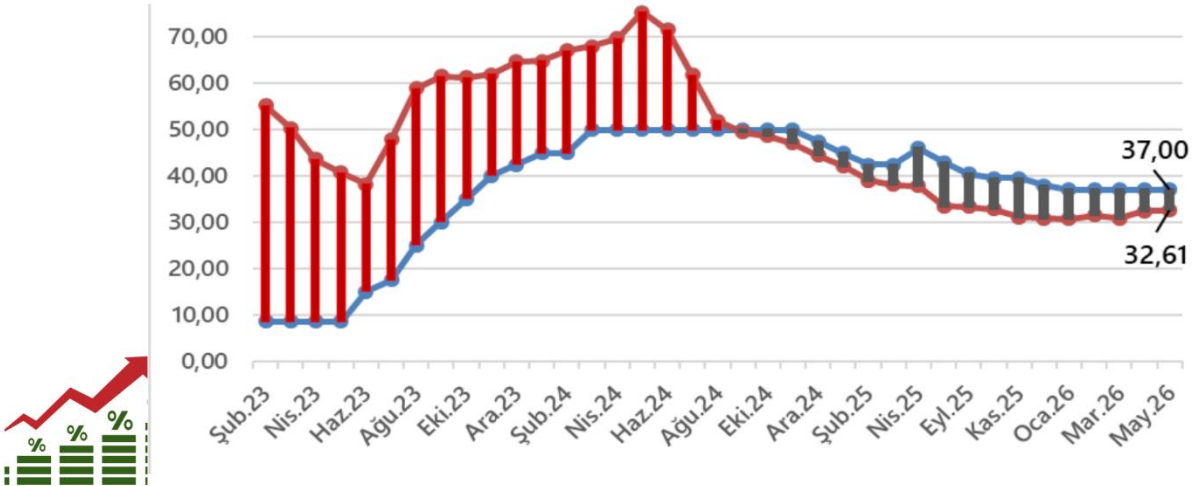
Ana harcama grubundaki ağırlığı %24,44 olan gıda ve alkolsüz içeceklerde yıllık artış **%34,86** olarak gerçekleşti. Ana harcama gruplarının yıllık değişime olan katkıları gıda ve alkolsüz içeceklerde **8,60**, ulaşıtırmada **5,63** ve konut, su, elektrik, gaz ve diğér yakıtlarda **6,07** yüzde puan oldu.

### TÜFE ve YURT İÇİ ÜRETİCİ FİYAT ENDEKSİ MAKASI



3,68 puan

### TCMB Politika Faizi ve TÜFE Makası/Mayıs



4,39 puan

# EKONOMİDE BU HAFTA

## Enflasyon Verileri

Ana sanayi gruplarının yıllık deęişimleri; ara mallarında %27,76 artış, dayanıklı tüketim mallarında %31,39 artış, dayanıksız tüketim mallarında %31,05 artış, enerjide %31,45 artış ve sermaye mallarında %23,73 artış olarak gerçekleşti.

## Seçilmiş Ürünlerde Yurt İçi ÜFE-Mayıs



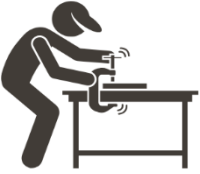
**Ana Demir Çelik ve  
Ferro Alaşımlar**

%18,8



**Metalik Olmayan Diğer  
Mineral Ürünler**

%31,0



**Ana Metal**

%25,2




**Çimento Kireç  
ve Alçı**

%23,5



**Rafine Edilmiş  
Petrol Ürünleri**

%115,9



**Kok ve Rafine  
Petrol Ürünleri**

%114,1

**Bir Önceki Yılın Aynı Dönemine Göre Artış**

# EKONOMİDE BU HAFTA

## Enflasyon Verileri

### Seçilmiş Ülkelerde Enflasyon Verileri

	Son Veri	Önceki Veri	Referans Dönem
Türkiye	32,61	32,37	Mayıs 2026
Arjantin	32,4	32,6	Nisan 2026
Rusya	5,6	5,9	Nisan 2026
Meksika	4,45	4,59	Nisan 2026
Brezilya	4,39	4,14	Nisan 2026
Avustralya	4,2	4,6	Nisan 2026
Güney Afrika	4,0	3,1	Nisan 2026
ABD	3,8	3,3	Nisan 2026
Hollanda	3,5	2,8	Mayıs 2026
Hindistan	3,48	3,4	Nisan 2026
Euro Bölgesi	3,2	3,0	Mayıs 2026
İtalya	3,2	2,7	Mayıs 2026
İspanya	3,2	3,2	Mayıs 2026
Güney Kore	3,1	2,6	Mayıs 2026
Endonezya	3,08	2,42	Mayıs 2026
Kanada	2,8	2,4	Nisan 2026
İngiltere	2,8	3,3	Nisan 2026
Almanya	2,6	2,9	Mayıs 2026
Fransa	2,4	2,2	Mayıs 2026
Singapur	1,8	1,8	Nisan 2026
Suudi Arabistan	1,7	1,8	Nisan 2026
Japonya	1,4	1,5	Nisan 2026
Çin	1,2	1,0	Nisan 2026
İsviçre	0,6	0,3	Nisan 2026

# EKONOMİDE BU HAFTA

## Enflasyon Verileri

### Seçilmiş Ülkelerde Gıda Enflasyonu Verileri

	Son Veri	Önceki Veri	Referans Dönem
Arjantin	30,9	32,7	Nisan 2026
Türkiye	34,86	34,55	Mayıs 2026
Brezilya	2,69	2,14	Nisan 2026
Kanada	3,5	4,0	Nisan 2026
Çin	-1,6	0,3	Nisan 2026
Avrupa Bölgesi	2,2	2,2	Nisan 2026
Fransa	1,2	1,2	Mayıs 2026
Almanya	1,5	1,3	Nisan 2026
Hindistan	4,2	3,87	Nisan 2026
Endonezya	4,94	3,06	Mayıs 2026
İtalya	2,9	2,9	Mayıs 2026
Japonya	3,5	3,6	Nisan 2026
Meksika	6,36	6,91	Nisan 2026
Hollanda	1,4	2,0	Nisan 2026
Rusya	4,02	4,97	Nisan 2026
Suudi Arabistan	0,6	0,3	Nisan 2026
Singapur	1,6	1,6	Nisan 2026
Güney Afrika	2,9	3,6	Nisan 2026
İspanya	2,6	2,7	Nisan 2026
İsviçre	-0,8	-0,5	Nisan 2026
İngiltere	3,0	3,7	Nisan 2026
ABD	3,2	2,7	Nisan 2026
Güney Kore	1,6	0,3	Nisan 2026
Avusturya	2,8	3,1	Nisan 2026

# EKONOMİDE BU HAFTA

## Kur Hareketleri

### Dolar Endeksi 100 seviyesinin üstüne yükseldi

1–5 Haziran haftasında dolar endeksi; Orta Doğu kaynaklı jeopolitik riskler, petrol fiyatları üzerinden güçlenen enflasyon endişeleri ve Fed'in faiz indiriminden uzak kalacağı beklentisiyle 6 Haziran 2026 itibariyle 100 seviyesini yeniden aştı.

Hafta başında ABD-İran görüşmelerine ilişkin belirsizlik ve Hürmüz Boğazı'nın yeniden açılmasına yönelik sürecin netleşmemesi, güvenli liman talebini destekledi. Bu görünüm dolara alım getirirken, enerji fiyatlarının enflasyonist baskıları artırabileceği beklentisi de Fed'in temkinli duruşunu destekledi. Hafta içindeki ABD verileri de doların güçlenmesine katkı sağlayan unsurlar arasındaydı. ABD'de özel sektör istihdamının mayıs ayında 122 bin kişi artması ve tarım dışı istihdamın 172 bin kişi ile beklentilerin üzerinde gerçekleşmesi, iş gücü piyasasının dirençli kalmaya devam ettiğine işaret etti. Veriler, Fed'in faiz indiriminde acele etmeyeceği beklentisini güçlendirdi.

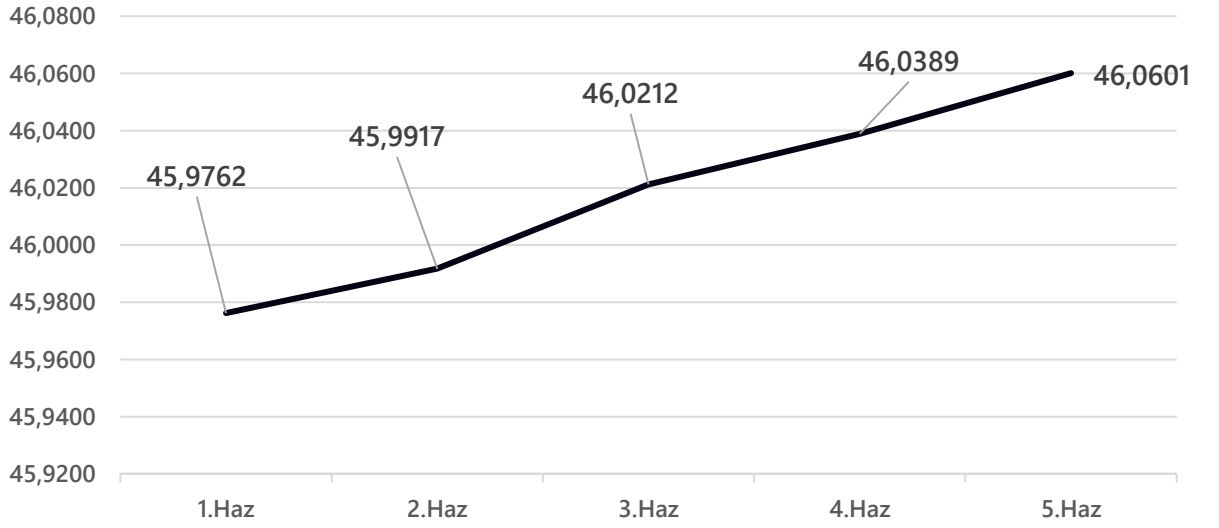
Buna ilaveten Fed tarafında Kansas City Fed Başkanı Jeffrey Schmid'in faiz indirimi yerine sabır veya faiz artışı seçeneğine dikkat çekmesi, dolar endeksini destekleyen unsurlar arasında yer aldı. Fed'in 16–17 Haziran toplantısında faizi %3,50–%3,75 aralığında sabit tutması beklenmektedir.

**Bu hafta; Euro/Dolar:** Doların güçlenmesi ile parite 1,15 seviyesine geriledi; **Dolar/TL:** Kademeli yükseliş ile 46 TL seviyesinin üstüne çıktı. **Euro/TL:** Dolardaki güçlenme ile 53,51'den 53,08 seviyesine kadar geriledi.

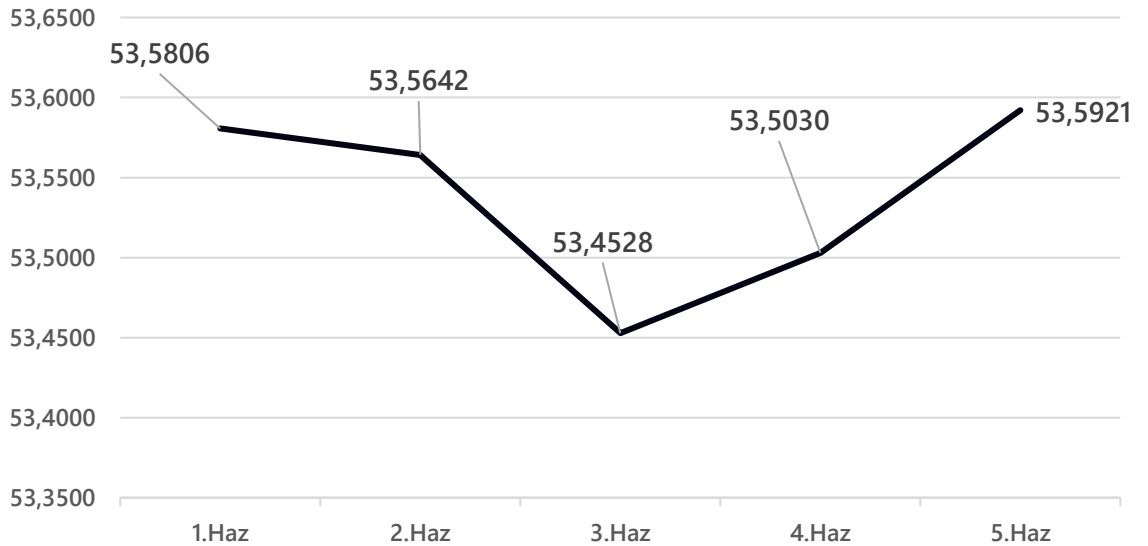
# EKONOMİDE BU HAFTA

## Kur Hareketleri

### Merkez Bankası Efektif Dolar/TL Satış Kuru



### Merkez Bankası Efektif Euro/TL Satış Kuru



# EKONOMİDE BU HAFTA

## Altında Haftalık Görünüm

### Altın Fiyatlarında Yükselen Petrol Fiyatları ile Sert Geri Çekilme

Altının onsu haftalık kayba yöneldi. Orta Doğu'da çözüm beklentileri belirsizlik gölgesinde zayıflarken, yükselen petrol fiyatlarının enflasyonist baskıları artırabileceği ve Fed'in faizleri daha uzun süre yüksek tutabileceği beklentisi altın fiyatları üzerinde baskı oluşturdu. Altın haftaya, bir önceki hafta gördüğü **4.500 dolar** seviyesinin altında, **4.484 dolar** civarında başladı. Hafta boyunca dalgalı bir seyir izleyen ons altın, cuma günü güçlü ABD istihdam verilerinin ardından 6 Haziran 2026 tarihinde **4.328 dolar** seviyesine kadar geriledi.

ABD tahvil faizlerindeki yükseliş de faiz getirisi olmayan altına yönelik talebi sınırladı. Ayrıca Fed'in faizleri daha uzun süre yüksek tutabileceği beklentisi altın fiyatları üzerinde baskı oluşturdu.

Bağımsız değerli metaller araştırma ve danışmanlık kuruluşu Metals Focus, 4 Haziran'da yayımlanan değerlendirmesinde altının 2026'nın ikinci yarısında yeniden yükseliş eğilimine dönebileceğini ve 2026 yılı ortalama altın fiyatının **4.920 dolar/ons** ile rekor seviyeye çıkabileceğini öngördü. Kuruluş, fiziki yatırım talebinin mücevher talebini ilk kez geçebileceğini, ancak toplam altın talebinde düşüş beklediğini açıkladı.

**Gram Altın:** Kapalıçarşı'da altın **6520 TL**'den satış gördü. Bir yıl önce, 6 Haziran 2025 tarihinde **4.175 TL**'den satılıyordu. Gram altının dolar bazında fiyatı ise yaklaşık **139 dolar** oldu.

# EKONOMİDE BU HAFTA

## Enerji Piyasası

### Petrol Fiyatlarında Hürmüz Kaynaklı Risk Primi Korundu

ABD-İran anlaşmasına yönelik beklentilerin zayıflaması ve Orta Doğu'daki çatışmaların etkisiyle yükseliş eğilimini sürdürdü. ABD Başkanı Donald Trump, Washington'un Tahran ile yakında geçici bir barış anlaşmasına varabileceği konusunda iyimser olduğunu belirtse de İran tarafından bu söylemleri destekleyici açıklamalar gelmemesi, petrol fiyatlarında yukarı yönlü hareketi destekledi.

4 Haziran'da Reuters analizinde, Hürmüz'de daha fazla petrolün çıkış yolu bulunduğu ancak piyasalarda akışın sürdürülebilirliğine ilişkin belirsizliğin devam ettiği belirtildi. Boğazın neredeyse tamamen kapanmasının Körfez içinde günlük 13 milyon varilden fazla petrolü mahsur bıraktığı, bunun üreticileri sahalarda ve rafinerilerde kısıntıya zorladığı aktarıldı.

Perşembe günü İsrail-Lübnan hattında ateşkes beklentilerinin öne çıkmasıyla petrol fiyatlarında geri çekilme yaşandı. Ancak haftanın son işlem gününde Umman'ın Mina al Fahal limanında operasyonların normal sürdüğünü açıklaması fiyatlardaki düşüşü sınırlarken, Hizbullah'ın ateşkes anlaşmasını reddetmesi ve İran'ın Lübnan'daki ateşkesi ABD ile olası anlaşmanın şartı olarak görmesi jeopolitik risk primini korudu.

**Bilgi Notu:** IEA'ya göre 2025'te Hürmüz'den ortalama 20 milyon varil/gün ham petrol ve petrol ürünü geçmiş, bu da dünya deniz yoluyla taşınan petrol ticaretinin yaklaşık %25'ine karşılık gelmiştir.

# EKONOMİDE BU HAFTA

## Enerji Piyasası

### Uluslararası Kuruluşlardan Petrole Yönelik Değerlendirmeler

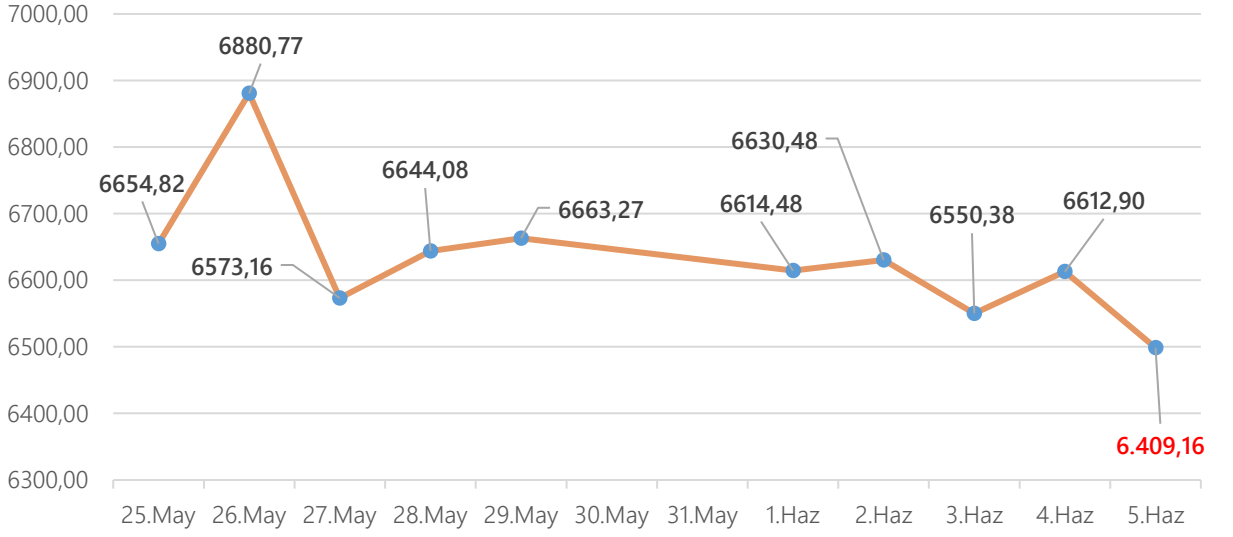
**EIA- ABD Enerji Enformasyon İdaresi** 3 Haziran tarihli Haftalık Petrol Durum Raporu'nda ABD ticari ham petrol stoklarının bir haftada 8 milyon varil azalarak **433,7 milyon** varile gerilediğini açıkladı. Stokların yılın bu dönemi için beş yıllık ortalamasının yaklaşık yüzde 3 altında olduğu bildirildi. Raporda ayrıca 29 Mayıs 2026'da sona eren haftada ABD rafinerilerinin ham petrol işleme miktarı günlük ortalama **16,9 milyon** varil oldu. Bu seviye, bir önceki haftaya göre günlük **90 bin** varil düşüğe işaret etti. Aynı dönemde rafineriler işletilebilir kapasitelerinin **%94,7'si** ile çalışırken, benzin üretimi günlük ortalama **9,4 milyon varile geriledi**.

**IEA- Uluslararası Enerji Ajansı** tarafından yayımlanan Mayıs ayına ilişkin raporda, savaşı sona erdirecek bir anlaşmaya varılması ve Hürmüz Boğazı'ndan geçişlerin 2026 yılının üçüncü çeyreğinden itibaren kademeli olarak yeniden başlaması halinde, yıl sonuna doğru talebin yeniden büyüme eğilimine dönebileceği belirtildi. Ancak arz tarafındaki toparlanmanın daha yavaş gerçekleşmesinin beklendiği vurgulandı. Bu nedenle petrol piyasasında arz açığının yılın son çeyreğine kadar sürebileceği ifade edildi. Küresel petrol stoklarının hâlihazırda rekor hızla gerilemesi nedeniyle, yaz dönemi zirve talebi öncesinde fiyat oynaklığının artabileceği değerlendirildi.

**World Oil'in** 4 Haziran tarihli haberine göre Hindistan, Hürmüz üzerinden gelen akışların kesintiye uğramasının ardından Venezuela ile enerji alanındaki ilişkilerini derinleştirmeyi gündemine aldı. Haberde, Hindistan'ın savaştan önce petrol arzının yaklaşık **%40'ünün** Hürmüz Boğazı'ndan geçtiği, ülkenin tükettiği ham petrolün ise yaklaşık **%90'ını** ithal ettiği belirtildi. Venezuela'dan Hindistan'a petrol sevkiyatının nisanda günlük yaklaşık **283 bin varile** yükseldiği, hazırda ise günlük **380 bin** varile çıkabileceği tahmin edildi.

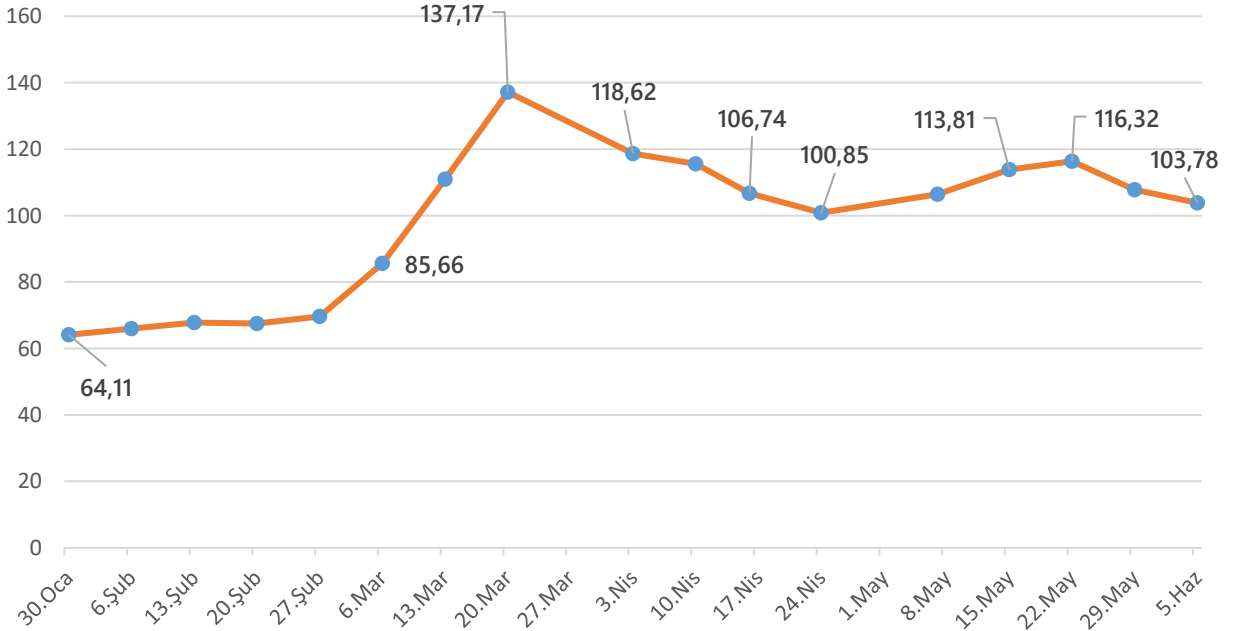
# EKONOMİDE BU HAFTA

## Piyasa Gram Altın Fiyatları/TL



Kaynak: Bloomberg.com

## OPEC Referans Petrol Sepeti/Dolar



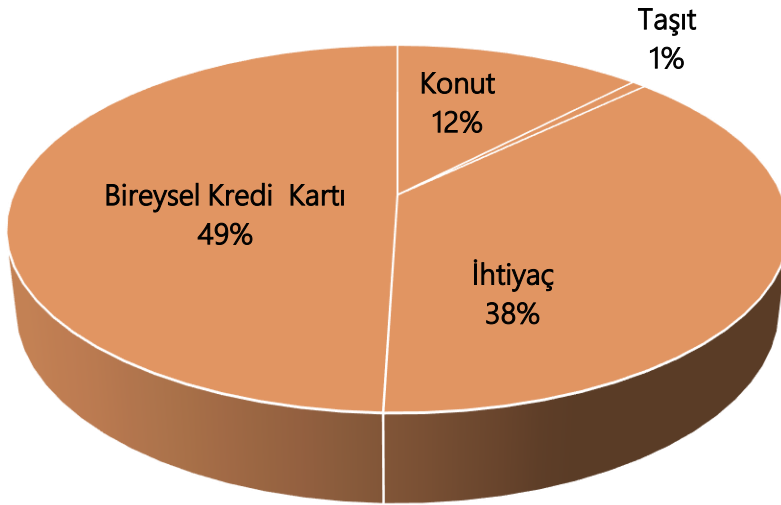
Kaynak: www.opec.org

# EKONOMİDE BU HAFTA

## Para Banka İstatistikleri

Bankacılık sektöründe konut, taşıt ve ihtiyaç kredileri ile bireysel kredi kartları toplamı, 26 Mayıs ile biten haftada bir önceki haftaya göre **76 milyar TL arttı**. Aynı haftada konut kredileri, ihtiyaç kredileri ve bireysel kredi kartları bakiyesi arttı; taşıt kredisi bakiyesi azaldı. Mevduat bankalarında beş yıldan uzun vadeli **konut** kredilerinin tutarı aynı tarihte **552,5 milyar TL** oldu.

Söz konusu toplam içinde konut kredilerinin payı yüzde 24 oldu. 2026 yılının **Ocak-Mart aylarında** bireysel takip borçlularından borcu devam eden gerçek kişi sayısı **446 bin 299 kişi** olarak bir önceki yıla göre **%8,5 azaldı**. Tüketici kredilerinde **320 bin 630 kişi** ile bir önceki yıla göre **%19,8 azalış** gerçekleşti.



■ Konut ■ Taşıt ■ İhtiyaç ■ Bireysel Kredi Kartı

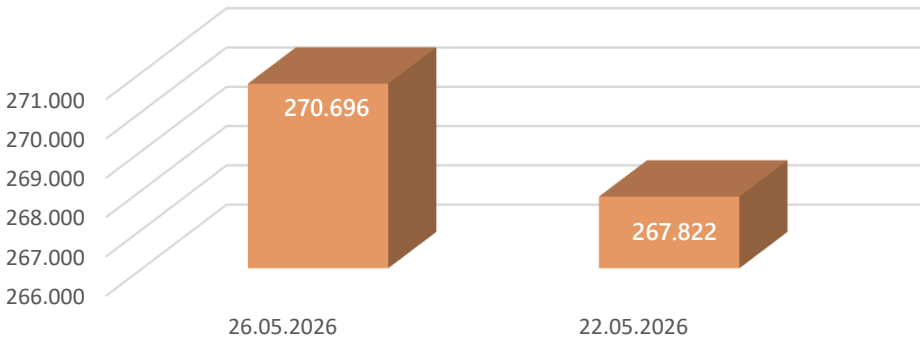
# EKONOMİDE BU HAFTA

## Para Banka İstatistikleri

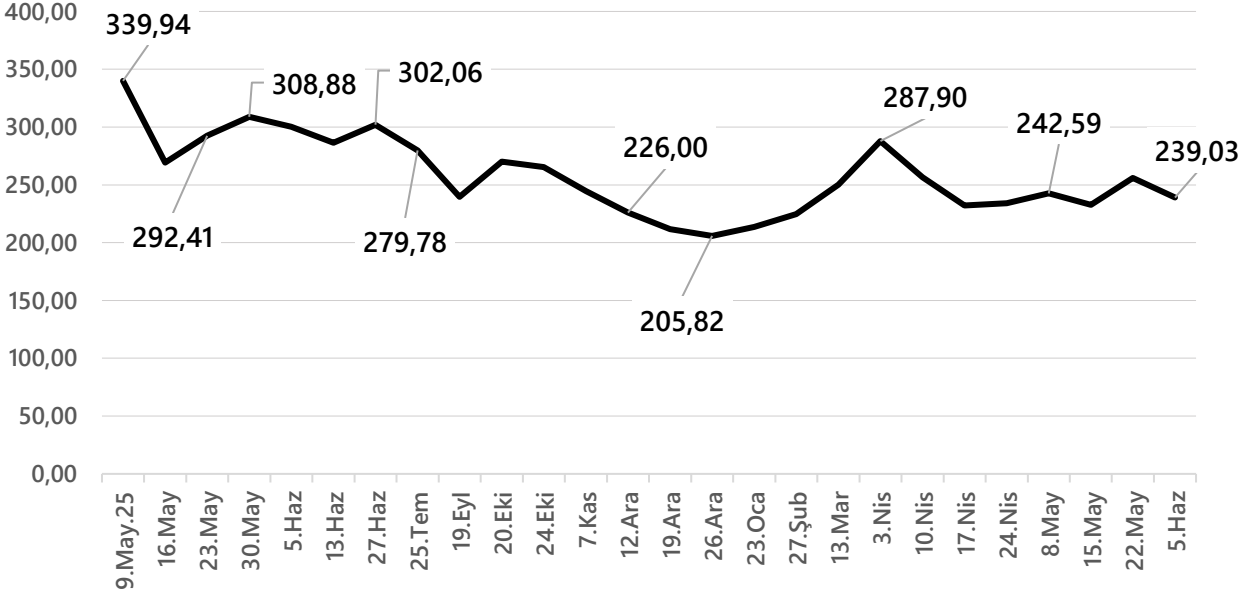
Merkez Bankası tarafından açıklanan verilere göre **toplam TL mevduatı 26 Mayıs** ile biten haftada bir önceki haftaya göre **284,3 milyar TL** arttı. TCMB verilerine göre döviz mevduatları pariteden arındırılmış olarak gerçek kişilerde 83 milyon dolar tüzellerde 1405 milyon dolar arttı.

Strateji ve Bütçe Başkanlığı'nın Haftalık Ekonomik Gelişmeler Raporu'na göre, 26 Mayıs ile sona eren haftada bankacılık sektöründe bireysel kredi kartı bakiyesi **3 trilyon 174,7 milyar TL'ye** yükseldi. Aynı dönemde takibe düşen bireysel kredi kartı alacaklarının oranı **%4,7** olarak kaydedildi. Öte yandan, 26 Mayıs ile sona eren haftada ticari kredilerin ağırlıklı ortalama faiz oranı **%50,9**, tüketici kredilerinin ağırlıklı faiz oranı **%62,5**, konut kredisi faiz oranı da aynı hafta itibarıyla **%38,9** seviyesinde gerçekleşti.

### YP DÖVİZ

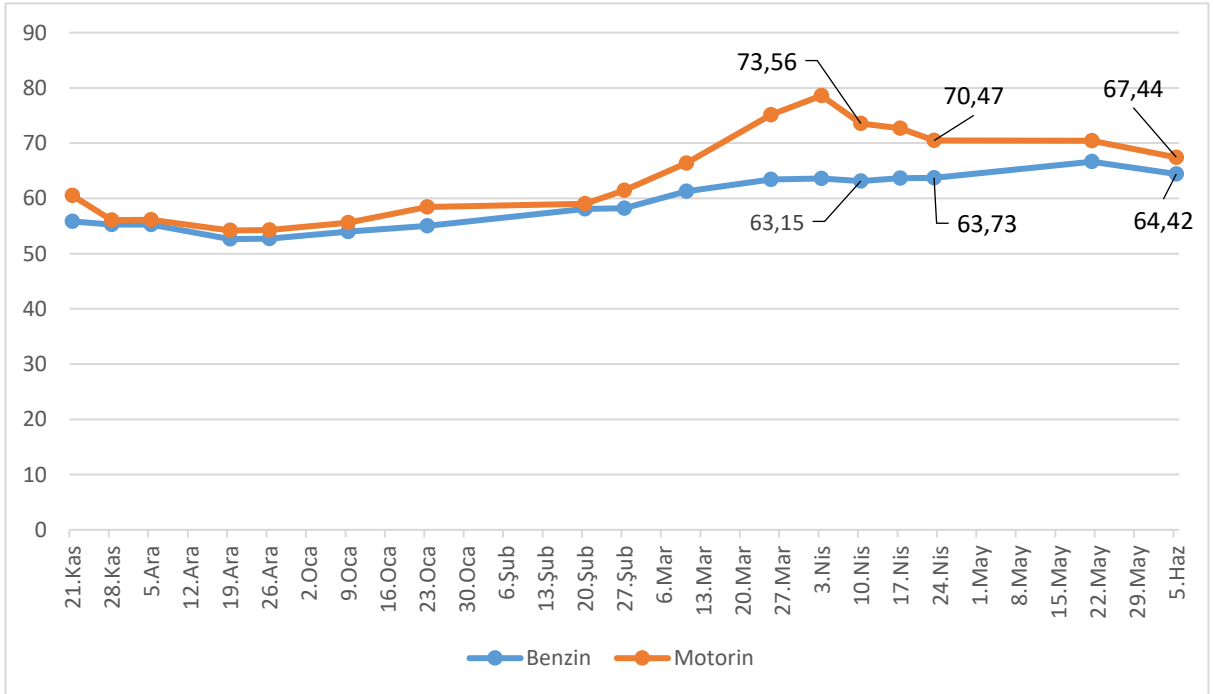


# EKONOMİDE BU HAFTA



Türkiye'nin Risk Primi

Kaynak: investing.com



Benzin ve Motorin Fiyatları

Kaynak: T.C. Enerji Piyasası Düzenleme Kurumu

# EKONOMİDE BU HAFTA

## Haftanın Ekonomi Haberlerinden Kısa Kısa

### TCMB rezervlerinde düşüş

Türkiye Cumhuriyet Merkez Bankası (TCMB) toplam rezervleri 26 Mayıs ile sona eren haftada 1,0 milyar dolar azalışla 159,2 milyar dolar seviyesine geriledi. Aynı dönemde net uluslararası rezervler 1,2 milyar dolar azalışla 45,8 milyar dolara, swap hariç net rezervler ise 2,2 milyar dolar azalışla 26,6 milyar dolara indi.

### Yabancı yatırımcıdan çıkış sürdü

TCMB tarafından yayımlanan menkul kıymet verilerine göre yabancı yatırımcılar, 26 Mayıs ile sona eren haftada 91,1 milyon dolarlık net hisse senedi ve 134,5 milyon dolarlık net DİBS satışı yaptı.

### Hazine nakit dengesi Mayıs'ta 252,3 milyar TL açık verdi

Hazine'nin nakit gelirleri Mayıs ayında 1 trilyon 146 milyar lira, giderleri de 1 trilyon 398 milyar lira olarak gerçekleşti.



# EKONOMİDE BU HAFTA

## Haftanın Ekonomi Haberlerinden Kısa Kısa

### **EBRD Türkiye büyüme tahminlerini düşürdü**

Avrupa İmar ve Kalkınma Bankası (EBRD), küresel belirsizlikler ve azalan dış talep ortamında Türkiye ekonomisine yönelik büyüme tahminlerini aşağı yönlü revize etti. Banka, Orta Doğu'daki çatışmaların ve artan enerji maliyetlerinin yarattığı baskıya rağmen, Türkiye ekonomisinin şokları absorbe etme kabiliyetinin güçlü kalmaya devam ettiğini bildirdi.

### **Fitch, Türkiye ekonomisine ilişkin tahminlerini güncelledi**

Fitch, Türkiye için 2026 yıl sonu enflasyon tahminini yüzde 25'ten yüzde 29,5'e yükseltirken, para politikasının bu yıl sıkı kalmaya devam edeceğini belirtti. Kuruluş, 2026 büyüme beklentisini yüzde 2,8'e, 2027 beklentisini ise yüzde 4,4'e çıkardı.



# EKONOMİDE BU HAFTA

## Haftanın Ekonomi Haberlerinden Kısa Kısa

**Goldman da Türkiye'de büyümenin yavaşlamasını öngörüyor**  
OECD ve EBRD gibi kurumlar Türkiye'ye yönelik büyüme beklentilerini aşağı çekerken, ABD'li bankalar da büyümede yavaşlama bekliyor. Citi'nin ardından Goldman Sachs da ekonomide yavaşlama öngördü.

### **ENAG'a göre mayıs enflasyonu yüzde 2,16 arttı**

Enflasyon Araştırma Grubu'nun (ENAG) hesaplamalarına göre tüketici fiyatları mayıs ayında aylık bazda yüzde 2,16 artarken, yıllık enflasyon yüzde 53,13 olarak gerçekleşti.

### **Açlık sınırı 35 bin lirayı aştı**

TÜRK-İŞ, Mayıs ayında dört kişilik bir ailenin açlık sınırının bir önceki aya kıyasla 587 TL artışla 35 bin 174 TL'ye, yoksulluk sınırının ise bin 915 TL artışla 114 bin 576 TL'ye yükseldiğini açıkladı.



# EKONOMİDE BU HAFTA

## Haftanın Ekonomi Haberlerinden Kısa Kısa

### Erdoğan'dan yatırımcılara çağrı: Türkiye'ye gelin ve yerleşin

DEİK törenine katılan Erdoğan yatırımcılara çağrı yaparak "Türkiye'ye gelin, Türkiye'ye yerleşin, sizler de yeni ve güçlü Türkiye'nin büyüme hikayesinin bir parçası olun" dedi.

### Cumhurbaşkanı Erdoğan: Emlak Katılım'ı halka arz edecek, Ziraat, Vakıf ve Halk Katılım'ı birleştireceğiz

Cumhurbaşkanı Erdoğan, "Emlak Katılım'ı halka arz etmeyi hedefliyoruz. Bir diğer hamlemiz Ziraat, Vakıf ve Halk Katılım'ın birleştirilmesi olacaktır. Bunların güçlerini birleştirmesiyle sektör farklı bir ivme kazanacaktır." açıklamasında bulundu.

### Bankacılık sektörünün net kârında yüzde 38'lik artış

Bankacılık Düzenleme ve Denetleme Kurumu (BDDK) tarafından açıklanan son verilere göre, bankacılık sektörünün net kârı Ocak-Nisan döneminde, geçen yılın aynı dönemine kıyasla yüzde 37,6 artarak 363,6 milyar lira seviyesinde gerçekleşti.



# EKONOMİDE BU HAFTA

## Haftanın Ekonomi Haberlerinden Kısa Kısa

### OECD Raporu "Baskı Altında«

- ✓ Ekonomik İşbirliği ve Kalkınma Örgütü (OECD), Ekonomik Görünüm raporunu 3-4 Haziran'da düzenlenen OECD Bakanlar Konseyi Toplantısı kapsamında "Baskı Altında" temasıyla yayımladı.
- ✓ OECD, Orta Doğu'daki savaşın etkileri nedeniyle 2025'te yüzde 3,4 olan küresel ekonomik büyümenin bu yıl yüzde 2,8 seviyesine yavaşlayacağı ve 2027'de yeniden yüzde 3,1'e yükseleceği tahmininde bulundu.
- ✓ OECD'nin tahminine göre Türkiye ekonomisi, bu yıl yüzde 3,1 ve 2027'de yüzde 3,8 büyüyecek.
- ✓ Orta Doğu'da gerilimin tırmanması ve olası fiyat baskılarının enflasyonun yavaşlama süreci için önemli bir risk olduğu değerlendiriliyor.
- ✓ Sıkı para politikasının sürdürülmesi enflasyon beklentilerini düşürmek için kilit önemde görülürken, gelecekte faiz artışlarının göz ardı edilmemesi gerektiği ifade ediliyor.

# EKONOMİDE BU HAFTA


## Haftanın Ekonomi Haberlerinden Kısa Kısa Dünya

### Fed'in Bej Kitap raporunda yüksek enflasyon vurgusu

ABD Merkez Bankası'nın (Fed) yayımladığı Bej Kitap raporunda, Orta Doğu'daki çatışmaların enerji maliyetlerini artırarak enflasyonist baskıların temel kaynağı haline geldiği belirtildi. Raporda, ekonomik faaliyetin genel olarak büyümeyi sürdürdüğü ancak yüksek belirsizlik ve zayıflayan tüketici harcamalarının ekonomik güven üzerinde baskı oluşturduğu vurgulandı.

### ABD'de tarım dışı istihdamda güçlü artış

Küresel piyasaların seyri için kritik önemdeki ABD tarım dışı istihdam verileri yayımlandı. Mayıs ayında ABD ekonomisinde tarım dışı istihdam artışı 172 bin oldu. Bloomberg anketine katılan ekonomistlerin beklentisi artışın 88 bin olması yönündeydi.



# EKONOMİDE BU HAFTA

## Haftanın Ekonomi Haberlerinden Kısa Kısa Dünya

### **ABD'den yeni gümrük vergisi hamlesi**

ABD Başkanı Donald Trump yönetimi, zorla çalıştırma ile üretildiği iddia edilen ürünlere yönelik soruşturmanın ardından başlıca ticaret ortaklarından yapılan ithalata en az yüzde 10 gümrük vergisi uygulanmasını önerdi. Yüzde 10 ile 12,50 arasında değişen oranlarda tarifeye karşı karşıya kalacak ülkeler listesinde Türkiye de yer aldı.

### **SpaceX'ten 75 milyar dolarlık halka arz hamlesi**

Elon Musk'ın Üst Yöneticisi (CEO) olduğu uzay ve havacılık şirketi Space Exploration Technologies Corp'un (SpaceX), hisse başına 135 dolar fiyatla 555,6 milyon hisseyi halka arz etmeyi planladığı bildirildi. Tüm zamanların en büyük halka arzı olması beklenen işlem kapsamında yaklaşık 75 milyar dolar kaynak toplanması hedefleniyor.



# EKONOMİDE BU HAFTA

## Haftanın Ekonomi Haberlerinden Kısa Kısa Dünya

### **Fitch: Petrol piyasası yeniden arz fazlasına dönecek**

Fitch, Hürmüz Boğazı'nın Temmuz sonunda yeniden açılması senaryosunda Brent petrol için 2026 yılı ortalama fiyat beklentisini 87 dolar olarak korudu. Kuruluş, Eylül'den itibaren petrol piyasasında yeniden fazla arz oluşmasını bekliyor.

### **Avrupa enflasyonunda enerji etkisi**

Avro Bölgesi'nde tüketici fiyat endeksi (TÜFE), Mayıs ayında aylık bazda %0,1, yıllık bazda %3,2 ile Eylül 2023'ten bu yana en sert artışı gösterdi.

### **Euro Bölgesi ekonomisi ilk çeyrekte yüzde 0,2 daraldı**

Euro Bölgesi ekonomisi, yılın ilk çeyreğinde beklentilerin aksine yüzde 0,2 daralırken, bölge ekonomisi 2022'nin son çeyreğinden bu yana ilk kez küçüldü.



# EKONOMİDE BU HAFTA

## Haftanın Ekonomi Haberlerinden Kısa Kısa Dünya

### Fransa'da ekonomi daraldı, enflasyon hızlandı

Fransa ekonomisi yılın ilk çeyreğinde yüzde 0,1 küçüldü.

Fransa'da Nisan ayında yüzde 2,5 olan tüketici fiyat endeksi (TÜFE) Mayıs'ta yüzde 2,8'e yükseldi.

### Novak: Rus ekonomisi yönetimli soğuma döneminde

Rusya Başbakan Yardımcısı Novak, Rus ekonomisinin "yönetimli soğuma" döneminde olduğunu belirterek, iş gücü açığı, bütçe harcamalarının yapısındaki değişim ve sıkı para politikasının temel riskler arasında yer aldığını söyledi.

### Hindistan ekonomisi resmi tahminleri aşarak %7,8 büyüdü

Hindistan ekonomisi, ocak-mart çeyreğinde %7,8 büyüyerek küresel yavaşlamaya meydan okudu. İmalat ve inşaat sektörlerindeki güçlü ivme GSYİH artışını sırtlarken, doğrudan yabancı sermaye girişleri ülkeyi korunaklı bir merkez haline getirdi.



# DÜNYADA BU HAFTA

- ABD Başkanı Donald Trump, İran'la anlaşma sürecinde sona yaklaştıkları mesajını vererek "İran'dan çok kısa sürede ayrılacağız, ister bir anlaşma yoluyla isterse çok sert bir yöntemle olsun, her halükarda bu gerçekleşecek" dedi.
- İran'ın yarı resmî haber ajansı Tesnim, ateşkesin "Lübnan dahil tüm cephelerde ihlal edildiğini" belirterek Tahran yönetiminin ABD ile yürütülen dolaylı müzakereleri askıya aldığını duyurdu.
- ABD Temsilciler Meclisi, ABD Başkanı Donald Trump'a İran'a karşı yürüttüğü savaşı ya sonlandırmasını ya da bu konuda Kongre'den onay almasını şart koşan "savaş yetkileri" tasarısını kabul etti.



# DÜNYADA BU HAFTA

---

- Rusya Devlet Başkanı Putin, Ukrayna Devlet Başkanı Volodimir Zelenskiy'nin, yüz yüze görüşme çağrısına mesafeli yaklaşarak mevcut koşullarda böyle bir görüşme için neden görmediğini söyledi.
- Zelenskiy, Putin'in açık mektubunda yaptığı yüz yüze görüşme çağrısını reddetmesine tepki göstererek bu savaşı bitirmek istemediğini söyledi.
- Trump, Rusya-Ukrayna savaşının çözüm yoluna girdiğini savunarak iki tarafın anlaşmaya varacağı konusunda umutlu olduğunu dile getirdi. ABD Başkanı, "Bu işi bu noktaya getiren benim ve bence bu mesele çözüme kavuşacak" dedi.



# DÜNYADA BU HAFTA

- Ukrayna, "Rusya'nın Davos'u" olarak anılan Uluslararası Ekonomi Forumu'nun açılış ve kapanış günü, şehre Ukrayna'nın insansız hava araçlarıyla (İHA) saldırı düzenlediği bildirildi.
- Avrupa'dan 11 ülke, Avrupa Birliği'ne Rus vatandaşlarına verilen Schengen vizelerinde daha sıkı kısıtlamalar uygulanması çağrısında bulundu.
- Macaristan Başbakanı Peter Magyar, "Orban'ın kuklası" olarak tanımladığı Cumhurbaşkanı Tamas Sulyok'u görevden almak için hukuki süreç başlatılacağını söyledi.



# DÜNYADA BU HAFTA

---

- ABD Başkanı Donald Trump, İsrail Başbakanı Binyamin Netanyahu'yla İsrail'in Beyrut'a asker göndermemesi konusunda anlaşmaya vardığını açıkladı. Hizbullah lideri Naim Kasım, ABD aracılığıyla varılan ateşkes şartlarını kesin bir dille reddederek müzakerelerin Lübnan için "sonuçsuz" ve "aşağılayıcı" olduğunu söyledi.
- Trump, Küba'daki yönetimin neredeyse tamamen çöktüğünü savunarak "İran İslam Cumhuriyeti ile işimizi bitirir bitirmez burayla ilgileneceğiz" açıklamasında bulundu.
- Çin Devlet Başkanı Şi Cinping'in, gelecek hafta Kuzey Kore'yi ziyaret edeceği bildirildi.



# KÜLTÜR-SANAT

## 54. İstanbul Müzik Festivali

54. İstanbul Müzik Festivali, 11-25 Haziran tarihleri arasında müzikseverlerle buluşuyor.

İstanbul'un en prestijli salonlarında gerçekleştirilecek 23 konserde dünyanın dört bir yanından seçkin orkestraları ve önemli solistleri ağırlayacak 54. İstanbul Müzik Festivali'nde Viyana Senfoni Orkestrası, Kammerakademie Potsdam, Borusan İstanbul Filarmoni Orkestrası, Tekfen Filarmoni Orkestrası, CCN/Aterballetto gibi önemli toplulukların yanı sıra Bruce Liu, Kian Soltani, Lucas ve Arthur Jussen, Behzod Abduraimov, Ian Bostridge, Iestyn Davies, Sara Correia gibi solistlerin aralarında olduğu 80'in üzerinde sanatçı ve topluluk izleyiciyle buluşacak.





# Sosyal Medya

INTES faaliyetleri ile ilgili güncel paylaşımlarımız için sosyal medya hesaplarımızdan da bizi takip edebilirsiniz.

 @intessendika

 @company/intessendika

---