

İNTES  
1964

# Haftalık

15 – 21 Haziran 2026

BÜLTEN



Sayı 325

 [intes@intes.org.tr](mailto:intes@intes.org.tr)

 [www.intes.org.tr](http://www.intes.org.tr)

 0 312 441 43 50

# BABALAR GÜNÜ

*Kutlu Olsun*

**İNTEŞ**  
1964

# Başkan'ın Mesajı



Yılın ilk yarısını geride bırakırken hem Türkiye hem de dünya ekonomisi açısından hareketli geçen altı ay; jeopolitik gelişmelerin, küresel ticarete yaşanan değişimlerin ve ekonomik dengelere ilişkin tartışmaların gündemde olduğu bir dönem oldu. Yılın ikinci yarısına girerken gözler artık önümüzdeki döneme çevrilmiş durumda.

Küresel ekonomide büyüme, enflasyon ve ticaret politikalarına ilişkin gelişmeler yakından takip edilirken, iş dünyası açısından en önemli başlıklar yine öngörülebilirlik, yatırım ortamı ve istihdam olmaya devam ediyor. Belirsizliklerin tamamen ortadan kalkması kolay görünmese de güçlü ekonomilerin ortak özelliđi, değişen koşullara uyum sağlayabilmeleri ve uzun vadeli hedeflerinden uzaklaşmamalarıdır.

Ekonomilerin gücü de şirketlerin başarısı da yalnızca bugünü yönetme becerisinden değil, geleceđi planlayabilme kapasitesinden beslenir. Yılın ikinci yarısında da sürdürülebilir büyüme, yatırım ve istihdam hedeflerine odaklanmak; hem ekonomik hem de toplumsal açıdan en önemli önceliđimiz olmayı sürdürecektir.

Celal Kolođlu  
Yönetim Kurulu Başkanı

# FAALİYETLERİMİZ

## Başkan Celal Kolođlu ANGIAD üyeleri ile bir araya geldi

Yönetim Kurulu Başkanımız **Celal Kolođlu** 16 Haziran 2026 tarihinde İnşaat ve Tedarikçileri Komisyonu tarafından düzenlenen yemekli sohbet toplantısında **ANGIAD** üyeleriyle bir araya geldi.

Toplantıda; ekonomik gelişmelerin sektöre etkileri, kamu ve özel sektör yatırımları, inşaat sektörünün karşı karşıya olduđu güncel fırsat ve riskler ile önümüzdeki döneme ilişkin beklentiler ele alındı. Katılımcılar, sektörün geleceğine yönelik görüş ve değerlendirmelerini paylaşma imkânı buldu.



# FAALİYETLERİMİZ

**Kolođlu «Türkiye'nin geleceđini inşa edecek olan sizlersiniz.»**

Konuşmasında Türk inşaat sektörünün geçmişte olduđu gibi bugün de karşılaştığı zorlukları aşabilecek bilgi birikimine, tecrübeye ve nitelikli insan kaynađına sahip olduğunu vurgulayan **Celal Kolođlu**, genç iş insanlarının sektördeki varlığının kendisine umut verdiđini belirtti. Kolođlu, *"Bugün burada genç iş insanlarımızı görmek bana ayrıca umut veriyor. Türkiye'nin geleceđini inşa edecek olan sizlersiniz. Girişimcilik ruhunu koruyan, teknolojiyi yakından takip eden ve üretimden vazgeçmeyen bir iş dünyası anlayışıyla ülkemizin önünde önemli fırsatlar bulunduđuna inanıyorum."* ifadelerini kullandı. Programın sonunda ANGiAD Yönetim Kurulu Başkanı Ertuđrul Onat tarafından günün anısına İNTES Başkanı Celal Kolođlu'na plaket takdim edildi.



# FAALİYETLERİMİZ

## Sektör Gündemimizi Aktarmaya Yönelik Ziyaretlerimiz Devam Ediyor

Üyelerimizin devir ve tasfiye taleplerinin iletilmesi amacıyla, **18 Haziran 2026 tarihinde** Hazine ve Maliye Bakan Yardımcısı **Zekeriya Kaya**'ya ziyaret gerçekleştirildi.

Ziyarete, Bakan Yardımcısı Kaya'ya **devir** ve **tasfiye** ihtiyacına yönelik son gelişmeler aktarıldı.

Önümüzdeki süreçte, güncel gelişmelere ilişkin hazırlanan görüş yazılarımızın ilgili idareler ile kurum ve kuruluşlara sunulması ve bu kapsamda ziyaretlerin gerçekleştirilmesi planlanmaktadır.



# ETKİNLİK

## İnşaat Zirvesi Türkiye 2026 Ankara'da Düzenlendi

Türkiye Müteahhitler Birliği tarafından, Ticaret Bakanlığının destekleriyle düzenlenen "İnşaat Zirvesi Türkiye 2026", 17-18 Haziran 2026 tarihlerinde Ankara'da gerçekleşti. Zirvenin açılış konuşmalarını TMB Başkanı M. Erdal Eren, T.C. Cumhurbaşkanı Yardımcısı Cevdet Yılmaz, T.C. Ticaret Bakanı Prof. Dr. Ömer Bolat, Birleşik Krallık Ticaret Bakanı Chris Bryant, Kırgızistan İnşaat, Mimarlık, Konut ve Kamu Hizmetleri Bakanı Oruntaev Nurdan Kemelovich, Gine Şehircilik, Emlak ve Bölgesel Kalkınma Bakanı Mohamed Lamine Sy Savane ve Finlandiya'nın Türkiye Büyükelçisi Pirkko Mirjami Hämäläinen yaptı.

**CONSTRUCTION  
SUMMIT  
TÜRKİYE**  
17-18 JUNE 2026  
Construction  
Technologies and  
Innovative Building  
Materials

**CONSTRUCTION  
SUMMIT  
TÜRKİYE**  
17-18 JUNE 2026  
Construction  
Technologies and  
Innovative Building  
Materials

**CONSTRUCTION  
SUMMIT  
TÜRKİYE**  
17-18 JUNE 2026  
Construction  
Technologies and  
Innovative Building  
Materials



**TÜRKİYE MÜTEAHHİTLER BİRLİĞİ**  
TURKISH CONTRACTORS ASSOCIATION



**TÜRKİYE MÜTEAHHİTLER BİRLİĞİ**  
TURKISH CONTRACTORS ASSOCIATION



**TÜRKİYE MÜTEAHHİTLER BİRLİĞİ**  
TURKISH CONTRACTORS ASSOCIATION

# ETKİNLİK

## İnşaat Zirvesi Türkiye 2026 Ankara'da Düzenlendi

Ulaştırma ve Altyapı Bakanı **Abdulkadir Uraloğlu** da İnşaat Zirvesi Türkiye 2026'nın onur konuğu oldu. Zirve kapsamında gerçekleştirilen **"Geleceğin Altyapısı: Dijitalleşme, Entegrasyon ve Mega Projelerin Dönüşümü"** oturumunda yaptığı konuşmada dijitalleşme, yapay zekâ ve akıllı sistemlerin inşaat ve altyapı sektörünün geleceğini şekillendirdiğini vurgulayan Uraloğlu, Türk müteahhitlik sektörünün dijital dönüşümü en üst düzeyde benimseyerek, küresel ölçekte daha güçlü bir konuma ulaşmayı hedeflediğini ifade etti.

Etkinliğe Yönetim Kurulu Başkanımız **Celal Koloğlu** ve üye firmalarımızın temsilcileri de katılım gösterdi.



TÜRKİYE MÜTEAHHİTLER BİRLİĞİ  
TURKISH CONTRACTORS ASSOCIATION



TÜRKİYE MÜTEAHHİTLER BİRLİĞİ  
TURKISH CONTRACTORS ASSOCIATION

# ETKİNLİK

## ÇEİS, Çimento Sektörünün Yarınlarını «Ortak Akıl» ve «Sosyal Diyalogla» Şekillendiriyor

Çimento Endüstrisi İşverenleri Sendikası (ÇEİS), yeşil ve dijital dönüşümün (ikiz dönüşüm) odağındaki insan kaynağını analiz eden araştırmasının çıktılarını kapsamlı bir webinarla kamuoyuna sundu. AB desteği ve ILO iş birliğiyle hayata geçirilen "Türkiye Çimento Sektöründe Geleceğin İş Gücü Becerileri Araştırması" kapsamında yürütülen 8 aylık yoğun çalışma, sektöre 3 ciltlik kalıcı bir kaynak eser kazandırdı.

"Çimento Sektörünün Geleceği: Yeni Nesil Beceriler ve Dönüşen İş Gücü" başlıklı webinar, bakanlıklar, üniversiteler, konfederasyonlar, sendikalar, birlikler ve sivil toplum kuruluşlarından temsilcilerin yoğun katılımıyla gerçekleştirildi. Etkinliğe Sendikamız personeli de katılım gösterdi.



# ETKİNLİK

## Sahadan Gelen Güçlü Veri: 8 Aylık Stratejik Yol Haritası

ÇEİS'in Nisan-Aralık 2025 dönemini kapsayan 8 aylık yoğun araştırma süreci, çimento sektörünün mevcut ve gelecekteki yetkinlik haritasını net bir şekilde ortaya koydu. Proje kapsamında:

- Çok geniş bir literatür taraması gerçekleştirildi.
- Üye işletmelerin C-Level ve profesyonel yöneticileriyle derinlemesine ön görüşmeler yapıldı.
- Farklı birimlerden çalışanların katıldığı odak grup görüşmeleri ve kapsamlı anket uygulamalarıyla sahadaki nabız tutuldu.

Bu büyük emeğin sonuçları, mesleki eğitim ve istihdam alanında atılacak stratejik adımlara rehberlik etmek üzere 3 ciltlik değerli bir kitap setinde toplandı.

## Sektörün Liderlerinden Sürdürülebilirlik Mesajları

"Geleceği Ortak Akılla İnşa Edeceğiz" "*Sektörümüzün sürdürülebilir gelecek vizyonunu tüm sosyal paydaşlarımızın perspektifinden değerlendiriyoruz. Elde ettiğimiz bu değerli veriler, kamu kurumlarımız ve eğitim paydaşlarımızla el ele vererek atacağımız stratejik adımlar için ortak bir zemin sunuyor.*"

**Dr.H.Serdar ŞARDAN**

Sahadaki bilimsel ve akademik koordinasyonu yürüten Ankara Hacı Bayram Veli Üniversitesi Öğretim Üyeleri **Doç. Dr. Işıl Kurnaz** ve **Doç. Dr. Okan Güray Bülbül**, webinarında yaptıkları sunumla çimento sektörünün gelecekteki insan kaynağı haritasını paylaştılar.

# ETKİNLİK

## TİSK Ekosistemi Akademi Eğitimleri ile Bir Araya Geliyor

TİSK Akademi, ekosistemine özel eğitimler kapsamında son olarak "Pratik Excel Teknikleri" adlı webinarı gerçekleştirdi. 17 Haziran 2026 tarihinde gerçekleşen eğitimlerde Excel arayüzü ve temel kullanım, en sık kullanılan formüller, veri düzenleme ve filtreleme teknikleri, koşullu biçimlendirme kullanımı, hızlı analiz ve raporlama yöntemleri, kısayollar ile zaman kazanma konularında eğitim verildi.

Söz konusu eğitimlere sendikamız uzmanları da katılım gösterdi.

Türkiye'nin önde gelen çevrim içi eğitim platformlarından biri olan TİSK Akademi'de, ulusal ve uluslararası düzeyde uzmanlar tarafından hazırlanan eğitimlere **ücretsiz** erişim sağlanmaktadır.



# MALİ HAYAT

## Vergi Dairesi Borçlarına Düşük Faizli Taksitlendirme İmkânı Getirildi

Hazine ve Maliye Bakanlığı Gelir İdaresi Başkanlığı tarafından yayımlanan Tahsilat Genel Tebliği ile vergi dairelerine olan bazı amme alacaklarının taksitlendirilmesine ilişkin usul ve esaslar belirlendi. Buna göre, **5 Haziran 2026** tarihi itibarıyla vadesi geldiği halde ödenmemiş olan ve tebliğin yayımlandığı 16.06.2026 tarihine kadar ödenmemiş olan Hazine ve Maliye Bakanlığına bağlı vergi dairelerince takip edilen borçlar için **31 Ağustos 2026** tarihine kadar başvuru yapılabilecek. Tebliğ kapsamında taksitlendirilen borçlara yıllık **%29** tecil faizi uygulanacak. **İlk taksit ödemeleri Eylül 2026'da başlayacak.**

Faal mükellefiyet kaydı bulunan ve bilanço ya da işletme hesabı esasına göre defter tutan mükelleflerde taksit süresi, likidite oranına göre belirlenecek. Likidite oranı **0,50** ve üzerinde olanların borçları **36** taksitte, **0,30** ile **0,50** arasında olanların borçları **48** taksitte, **0,30** ve altında olanların borçları ise **72** taksitte ödenebilecek.

Katma değer vergisi ve banka ve sigorta muameleleri vergisi borçları ise **12** eşit taksitte ödenecek. Sermayesinin yarısından fazlasına sahip oldukları şirketlerin kapsama giren borçları **72** eşit taksitte ödenebilecek. Bu Tebliğ kapsamında tecil edilen borçlara ilişkin taksitlerin (tecil faizi dahil) ödeme süresinde ödenmemesi veya eksik ödenmesi halinde tecil ihlal edilmiş olacaktır. Ancak, bir takvim yılında en fazla iki taksitin süresinde ödenmemesi veya eksik ödenmesi ihlal sebebi sayılmayacaktır.

# MALİ HAYAT

Gelir İdaresi Başkanlığı tarafından yayımlanan infografik aşağıdadır. Ayrıca rehber [bağlantıdan](#) erişebilirsiniz.

**GELİR İDARESİ BAŞKANLIĞI**  
Mükellef Hizmetleri Daire Başkanlığı

## VERGİ DAİRESİNE OLAN BORÇLARA DÜŞÜK ORANLI TECİL FAİZİ İLE TAKSİTLENDİRME İMKANI

(Seri: B Sıra No:20 Tahsilat Genel Tebliği Kapsamında Hazırlanmıştır.)

Bu uygulama, 6183 sayılı Amme Alacaklarının Tahsil Usulü Hakkında Kanununun 48'inci maddesinde düzenlenen tecil ve taksitlendirme kapsamında borçluların belirli bir süre içinde başvurmaları halinde, vergi dairesine olan borçlarını cari tecil faiz oranından daha düşük bir faiz oranıyla taksitler halinde ödemelerine imkân sağlar. Tecil edilen borçlara yıllık %39 yerine %29 tecil faizi uygulanır.

**SON BAŞVURU**  
31/8/2026

**Hangi Borçlar Kapsama Girer?**  
5/6/2026 tarihi itibarıyla vadesi geldiği halde 16/6/2026 tarihine kadar ödenmemiş olan ve Bakanlığımıza bağlı vergi daireslerinde tahsil edilen tüm kamu alacakları girer.

**Hangi Borçlar Kapsama Girmez?**  
Özel tüketim vergisi,  
2026 yılı gelir veya kurumlar vergisine mahsup edilecek geçici vergi,  
bunlara bölümlü vergi ziyat cezaları, gecikme faizleri, gecikme zamları ile bu vergilerin beyannamelerine dair damga vergileri ile gecikme zamları.

**Başvurular Nereye ve Hangi Tarihte Kadar Yapılabilir?**  
Borçluların durumlarına uygun Tebliğ ekindeki dilekçe (EK-1, Z) ile **31/8/2026** tarihine kadar başvuruda bulunmaları gerekir. Borçluların vergi dairesine olan tüm borçları için tecil talebinde bulunmaları şarttır.  
Başvurular;  
Gelir İdaresi Başkanlığı'nın internet adresi (gib.gov.tr)  
Dijital Vergi Dairesi (dijital.gib.gov.tr)  
e-Devlet (www.turkiye.gov.tr)  
üzerinden elektronik ortamda,  
Borçlu olanlar vergi dairesine doğrudan veya posta yoluyla,  
Diğer vergi daireleri aracılığıyla,  
yazılı olarak yapılabilir.

**Borçlar Kaç Taksitte Ödenir?**  
Tecil edilen borçlara ilişkin taksit sayısı **çok zor durum hali, alacağın türü ve borçlunun hukuki statüsü** dikkate alınarak belirlenecektir. Tecil edilen borçlar, ilk taksit **Eylül/2026** ayından başlamak üzere, aylık eşit taksitler halinde ödenecektir.

Likidite oranının 0,50 veya 0,50'den büyük olması durumunda	36 eşit taksitle
Likidite oranının 0,50'den küçük ve 0,30'dan büyük olması durumunda	48 eşit taksitle
Likidite oranının 0,30 veya 0,30'dan küçük olması durumunda	72 eşit taksitle

Bunlar dışında kalan tüm borçluların borçları 48 eşit taksitle ödenecektir.

**Alacak türüne göre taksit sayısı**  
Borçluların KDV ve BSMV borçları ile bunlara ilişkin vergi ziyat cezaları, gecikme faizi ve gecikme zamları; bunların beyannamelerine dair damga vergileri ile gecikme zamları **12 eşit taksitle** ödenecektir.

**Borçluların hukuki statüsüne göre taksit sayısı**  
İl özel idareleri, belediyeler, YKDB ile bunlara bağlı kuruluşların ve bu kuruluşların sermayesinin yarısından fazlasına sahip oldukları şirketlerin kapsamındaki tüm borçları, **72 eşit taksitle** ödenecektir.

**Borçlular Daha Az Taksitte Ödemeyi Talep Edebilirler mi?**  
Borçlular, Tebliğde belirlenen taksit sayılarından daha az sayıda taksit tercih edilebilir.

**Tecil Edilen Borçlar İçin Teminat Şartı Var mı?**  
10 milyon TL ve altında olan kamu alacakları için teminat alınmaz.  
10 milyon TL'nin üstünde olan kamu alacakları için bu tutarı aşan kısmın yarısı değerinde teminat alınır.

**Mükellefler Tecil Edilmiş veya 16/6/2026 Tarihi İtibarıyla Değerlendirme Aşamasında Olan Borçları İçin Yeni Tecil Avantajlarından Yararlanabilir mi?**  
Tebliğ yayımlandığı tarihte tecil edilmiş ve düzenli olarak ödenen borçlar için, mükellefler bu Tebliğde belirlenen sürelerden yararlanmak isterlerse, 31/8/2026 tarihine kadar başvurarak kalan taksitlerin yeniden tecil edilmesini talep edebilirler.  
Borçları için tecil talebinde bulunmuş ancak başvurusu 16/6/2026 tarihinde henüz sonuçlanmamış olan borçlular, bu Tebliğ hükümlerinden yararlanmak isterlerse 31/8/2026 tarihine kadar başvuru yapmalıdır.

**Taksitler Süresinde Ödenmediğinde Tecil İhial Olur mu?**  
Tecil edilen borçlara ilişkin taksitlerin (tecil faizi dahil) ödeme süresinde ödenmemesi veya eksik ödenmesi halinde tecil ihlal edilmiş olacaktır.  
Ancak, bir takvim yılında en fazla iki taksit süresinde ödenmemesi veya eksik ödenmesi ihlal sebebi sayılmaz. Süresinde ödenmeyen veya eksik ödenen her bir taksit, takip eden taksit ödeme süresi içinde, ödeme tarihi dikkate alınarak hesaplanacak tecil faizi ile birlikte ödenmesi şarttır.

**Tecilli Borçluların Borç Durum Belgesinde Yer Almama Şartı Nedir?**  
Taksitlendirilen borçluların, borç durumunu gösterir belgede yer almaması için, tecil edilen borç tutarının tecil faizi hariç en az %10'unun ödenmiş olması gerekir.

**Motolu taşıtlar vergisi borcu olanlar, her araç için hesaplanan toplam borç tutarı üzerinden başvuruya yazılmalıdır.**

**Gelir İdaresi Başkanlığı**  
**GİBİ**

# MALİ HAYAT

---

## Devlet Tahvili ve Kira Sertifikalarında Stopaj Avantajı 2026 Sonuna Uzatıldı

Resmi Gazete'nin 20 Haziran 2026 tarihli sayısında yayımlanan Cumhurbaşkanlığı Kararı ile 193 sayılı Gelir Vergisi Kanununun geçici 67 nci maddesinde yer alan tevkifat oranları hakkındaki ekli Kararın yürürlüğe konulmasına, 193 sayılı Kanunun mezkûr maddesi gereğince karar verilmiştir. Buna göre; uygulanan tevkifat oranlarına ilişkin süre uzatıldı.

Bu Karar 1/7/2026 tarihinden itibaren iktisap edilen;

- Devlet tahvili gelirleri
- Hazine bonoları
- 4749 sayılı Kamu Finansmanı ve Borç Yönetiminin Düzenlenmesi Hakkında Kanun uyarınca kurulan varlık kiralama şirketleri tarafından ihraç edilen kira sertifikalarından elde edilen gelir ve kazançlara uygulanacak.

Daha önce 30 Haziran 2026 tarihinde sona ermesi öngörülen uygulama, 31 Aralık 2026 tarihine kadar uzatılmış oldu.

---

# SEKTÖRDEN

## HES'lerde Can ve Mal Güvenliđi Risklerine Karşı DSİ'ye Yeni Yetkiler Getirildi

Resmi Gazete'nin 20 Haziran 2026 tarihli sayısında yayımlanan 7584 Sayılı Toprak Koruma ve Arazi Kullanımı Kanunu ile Bazı Kanunlarda Deđişiklik Yapılmasına Dair Kanun ile Devlet Su İşleri Genel Müdürlüğüne yeni yetkiler getirildi. **6200 sayılı Devlet Su İşleri Genel Müdürlüğünce Yürütölen Hizmetler Hakkında Kanuna** aşığıdaki hususlar getirilmiştir.

6446 sayılı Kanun kapsamındaki hidroelektrik enerji üretim tesislerinde veya bu tesislerden kaynaklı olarak memba ya da mansapta can ve mal emniyeti açısından **risk oluşturan durumların tespit edilmesi halinde**, üretim lisansı sahibi şirkete **iharda** bulunulacak. Şirkete gerekli önlemleri alması için süre verilecek.

Verilen süre içinde gerekli önlemlerin **alınmaması** halinde tesiste enerji üretimine yönelik **su kullanımı durdurulacak** ve şirkete ilave süre tanınacak. Bu süre içinde de önlemlerin alınmaması durumunda şirketle imzalanan su kullanım hakkı anlaşması **derhal feshedilecek**.

Ayrıca risk oluşturan durumların ortadan kaldırılması, mahalli mülki idare amirinin kararıyla sağlanacak. Bu kapsamda yapılan masraflar ilgili şirketten tahsil edilecek.

# SEKTÖRDEN

---

**Toplam Ceza Tutarı**  
**250 Bin TL'den Az, 5 Milyon TL'den Fazla Olamayacak.**

DSİ sorumluluk sahasında bulunan bölümlerinde denetim ve yıllık muayenelerde eksiklik tespit edilmesi halinde de yaptırım uygulanacak. Şirkete öncelikle ihtar verilecek ve gerekli önlemlerin alınması için süre verilecek.

Verilen süre içerisinde şirketin, DSİ tarafından belirlenen işletme talimat ve programına uymaması veya tespit edilen eksiklikleri **gidermemesi** halinde şirkete toplam ceza tutarı **iki yüz elli bin Türk lirasından az, beş milyon Türk lirasından çok olmamak üzere**, ihmal niteliği, kusur, neticenin ağırlığı dikkate alınarak, tesisin hidrolik kurulu gücüne (MWm) bağlı olarak megavat başına **50 bin TL ile 100 bin TL arasında idari para cezası uygulanacak.**

İdari para cezasının uygulanmasından itibaren en geç üç ay içinde ihtar edilen hususların yerine getirilmemesi halinde ceza iki katına çıkarılacak. Bu durumda şirkete üç ayı geçmemek üzere ek süre verilecek.

Ek süre içinde de gerekli yükümlülüklerin yerine getirilmemesi halinde DSİ tarafından su kullanım hakkı anlaşması feshedilecek. Aynı fiillerin idari para cezasının uygulandığı tarihten itibaren bir yıl içinde tekrarlanması halinde ise ceza tutarı ile alt ve üst sınır değerleri iki katı olarak uygulanacak.

---

# SEKTÖRDEN

---

## DSİ'ce Yürütölen Hizmetlere Su Yapılarından Kaynaklanabilecek Kaza ve Kayıpların Önlenmesine Yönelik Güvenlik Sorumlulukları Netleştirildi

Düzenlemeye göre il özel idareleri, belediyeler ve bağılı kuruluşları, köy tüzel kişilikleri ile diğerk kamu kurum ve kuruluşları; su yapılarından kaynaklanabilecek risklerin önlenmesi amacıyla kendi görev ve sorumluluk alanları içinde **gerekli koruyucu güvenlik tedbirlerini** almakla yükümlü olacak.

DSİ tarafından inşa edilen tesislerin bulunduğu yerin kısmen ya da tamamen imar planı kapsamına alınması veya herhangi bir sebeple meskûn mahal sınırları içerisinde kalması durumunda DSİ tarafından belirlenen koruyucu güvenlik tedbirleri **ilgili belediye veya il özel idaresi tarafından alınacak.**

Su yapıları ile ilgili ya da su yapılarında veya koruma alanlarında gerçekleştirilen çalışmalarında **kişilerin ve çevrenin zarar görmemesi**, can ve mal güvenliğinin sağlanması için DSİ tarafından belirlenen koruyucu güvenlik tedbirleri çalışmayı gerçekleştiren **kamu kurum ve kuruluşu tarafından alınacak.**

Su yapılarına ait servis yolları da ilgili idaresince devralınmadıkça genel ulaşım amacıyla kullanılamayacak. Bu yolların genel ulaşım açılması talep edilir ve DSİ tarafından uygun görülürse işletme, bakım ve yönetim sorumluluğı ilgili kuruma devredilecek.

---

# SEKTÖRDEN

## DSİ'ye Ait Taşınmazların Satış ve Kiralmasına İlişkin Düzenleme Yapıldı

DSİ'ye ait olan taşınmaz mallar, hisse oranı %40'ı ve hisse miktarı uygulama imar planı sınırları içinde **dört yüz metrekareyi**, dışında ise **dört bin metrekareyi aşmamak kaydıyla** talepte bulunan hissedarlarına rayiç bedel üzerinden doğrudan satılabilecektir.

Ayrıca DSİ mülkiyetinde olan yerlerin kiralanması ve satışı ihalelerinde isteklilerden, satışta tahmin edilen satış bedelinin, kiraya vermede tahmin edilen bir yıllık kira bedelinin %3'ünden az olmamak üzere %30'una kadar geçici teminat alınacaktır.



# EKONOMİDE BU HAFTA

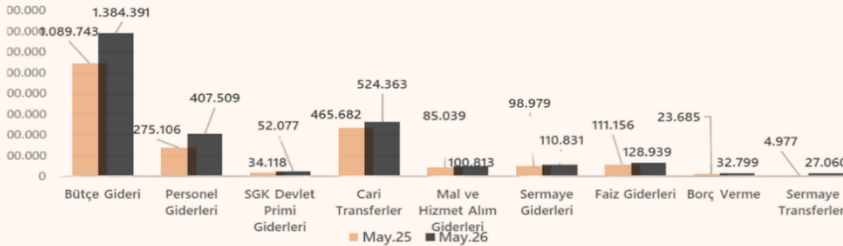
## Bütçe Uygulama Sonuçları

Hazine ve Maliye Bakanlığı tarafından Mayıs ayına ilişkin bütçe uygulama sonuçları yayımlandı. Buna göre merkezi yönetim bütçesi Mayıs ayında **298,2** milyar TL açık verdi. Bütçe açığı, Nisan ayındaki **338,7** milyar TL seviyesine göre gerilerken, faiz dışı açık **81,1** milyar TL'den **169,3** milyar TL'ye yükseldi. Mayıs ayında faiz giderlerinin azalması bütçe açığındaki gerilemeyi desteklerken, faiz dışı dengede bozulma görüldü.



2025/2026 MAYIS  
Bütçe giderlerinin ekonomik sınıflandırma bazında bir önceki yıla göre kıyaslama verileri

Milyon TL

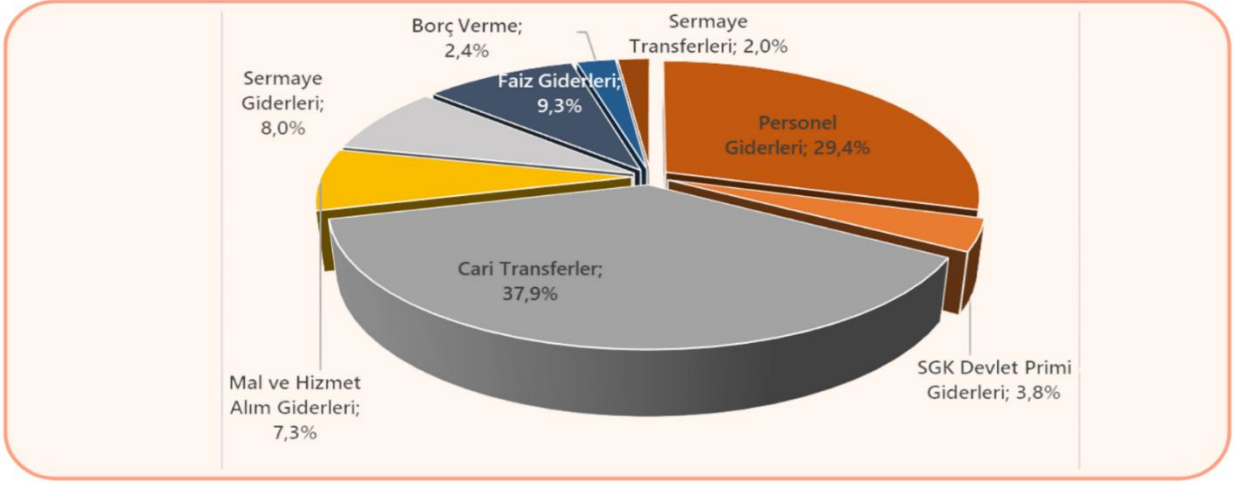


# EKONOMİDE BU HAFTA

## Bütçe Uygulama Sonuçları

Merkezi yönetim bütçe gelirlerinin yaklaşık **%87'sini** vergi gelirleri oluşturdu. Vergi gelirleri içinde en yüksek payı **%24** ile gelir vergisi alırken, kurumlar vergisinin payı **%15**, özel tüketim vergisinin payı ise **%14** oldu. Motorlu taşıtlar vergisinde 2026 yılı için öngörülen **138,1** milyar TL'lik gelirin **67,8** milyar TL'si Ocak-Mayıs döneminde tahsil edildi.

### MAYIS 2026 BÜTÇE GİDER KALEMLERİNİN DAĞILIMI



### OCAK-MAYIS 2026 SERMAYE GİDERLERİ



### 2026 Merkezi Yönetim Bütçe Giderleri (Ocak-Mayıs)



# EKONOMİDE BU HAFTA

## İnşaat Maliyet Endeksi

İnşaat maliyet endeksindeki artış eğilimi Nisan ayında da devam etti. Endeks, 2026 yılı Nisan ayında bir önceki yılın aynı ayına göre %28,58 arttı. Yıllık artış oranı Mart ayında %27,24, geçen yılın aynı döneminde ise %22,69 seviyesindeydi. Aylık bazda ise endeks Mart ayında %2,76, Nisan ayında %2,73 artış gösterdi.



## İNŞAAT MALİYET ENDEKSİ NİSAN 2026

TÜİK Veri Portalı • Yayın Tarihi: 15 Haziran 2026



YILLIK DEĞİŞİM

**%28,58 artış**



AYLIK DEĞİŞİM

**%2,73 artış**

### ANA BİLEŞENLER



**Malzeme endeksi**

↑ Aylık: %3,75 artış

↑ Yıllık: %27,75 artış



**İşçilik endeksi**

↑ Aylık: %1,03 artış

↑ Yıllık: %30,02 artış

### ALT KIRILIMLAR



**Bina inşaatı maliyet endeksi**

↑ Aylık: %2,44 artış

↑ Yıllık: %27,11 artış



**Bina dışı yapılar için inşaat maliyet endeksi**

↑ Aylık: %3,65 artış

↑ Yıllık: %33,41 artış

# EKONOMİDE BU HAFTA

## İnşaat Maliyet Endeksi

Alt kırılımlara bakıldığında bina inşaatı maliyet endeksi bir önceki aya göre %2,44, bir önceki yılın aynı ayına göre %27,11 arttı. Bina dışı yapılar için inşaat maliyet endeksi ise aylık %3,65, yıllık %33,41 artarak bina inşaatı maliyet endeksinin üzerinde gerçekleşti.

### ALT KIRILIMLAR

#### BİNALAR

##### İkamet amaçlı binalar

Aylık: %2,29

Yıllık: %26,91

##### İkamet amaçlı olmayan binalar

Aylık: %2,91

Yıllık: %27,74

#### BİNA DIŞI YAPILAR

##### Kara ve demiryolları

Aylık: %4,41

Yıllık: %36,20

##### Hizmet projeleri

Aylık: %2,58

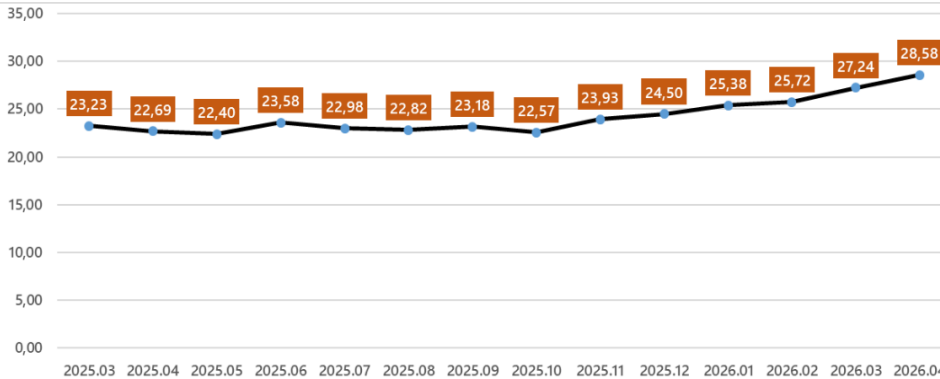
Yıllık: %31,54

##### Diğer bina dışı yapılar

Aylık: %2,29

Yıllık: %25,37

### İnşaat Maliyet Endeksi Yıllık Değişim Oranları



# EKONOMİDE BU HAFTA

## İnşaat Üretim Endeksi

İnşaat üretimi yıllık %2,1 arttı. İnşaatın alt sektörleri (2021=100 referans yılı) incelendiğinde, 2026 yılı Nisan ayında bina inşaatı sektörü endeksi bir önceki yılın aynı ayına göre **aynı kaldı**, bina dışı yapıların inşaatı sektörü endeksi **%12,3** arttı ve özel inşaat faaliyetleri sektörü endeksi **%2,7** arttı.



**İnşaat üretimi yıllık %2,1 arttı**

**İnşaat üretimi aylık %0,7 arttı**

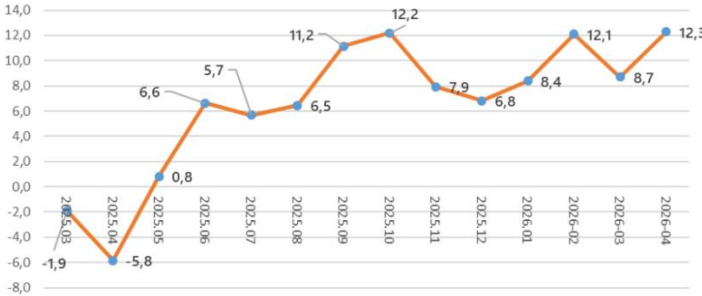
 Bina inşaatı sektörü endeksi bir önceki yılın aynı ayına göre %0,0 düzeyinde kaldı.

 Bina dışı yapıların inşaatı sektörü endeksi %12,3 arttı.

 Özel inşaat faaliyetleri sektörü endeksi %2,7 arttı.



Bina Dışı Yapıların İnşaatı  
Üretim Endeksi  
Aylık Değişim %1,4  
Mart ayında aylık değişim  
%0,1 azalış olarak  
gerçekleşmişti.



**Bina Dışı Yapılar İnşaat Üretim Endeksi Yıllık Değişimleri(%)**

# EKONOMİDE BU HAFTA

## Konut Fiyat Endeksi

Konut Fiyat Endeksi Mayıs ayında aylık %1,7, yıllık %24,5 artarken reel bazda %6,1 geriledi. Yeni Kiracı Kira Endeksi ise aynı dönemde aylık %1,9, yıllık %30,4 yükseldi; reel değişim %-1,7 olarak gerçekleşti. Üç büyük ilde konut fiyatları yıllık bazda İstanbul'da %25,4, Ankara'da %27,3 ve İzmir'de %22,8 arttı.

MAYIS 2026 | 2023=100

Konut Fiyat Endeksi KFE aylık %1,7 ve yıllık %24,5 artarken, Yeni Kiracı Kira Endeksi YKKE aylık %1,9 ve yıllık %30,4 yükseldi. Reel değişim KFE'de -%6,1, YKKE'de -%1,7 oldu.



### KFE

Endeks: 227,1  
Aylık: %1,7  
Yıllık: %24,5  
Reel: -%6,1



### YKKE

Endeks: 315,2  
Aylık: %1,9  
Yıllık: %30,4  
Reel: -%1,7

## 3 BÜYÜK İLDE GÖRÜNÜM



### İSTANBUL

#### KFE

212,6

Yıllık %25,4  
Aylık %2,1

#### YKKE

297,4

Yıllık %36,7  
Aylık %3,1



### ANKARA

#### KFE

253,2

Yıllık %27,3  
Aylık %1,5

#### YKKE

344,6

Yıllık %33,8  
Aylık %1,1



### İZMİR

#### KFE

218,4

Yıllık %22,8  
Aylık -%0,1

#### YKKE

315,5

Yıllık %30,2  
Aylık %1,0

## BÖLGESEL ÖNE ÇIKANLAR

### KFE-YILLIK DEĞİŞİM

- En yüksek : TRB %28,2
- En düşük : TR 21 %15,8

TRB : Bingöl, Elazığ, Malatya, Tunceli,  
Van, Bitlis, Hakkâri, Muş  
: TR 21 : Edirne, Kırklareli, Tekirdağ



### YKKE-YILLIK DEĞİŞİM

- En yüksek : İstanbul %36,7
- En düşük : TR 21 %18,9

TR 21 : Edirne, Kırklareli, Tekirdağ

# EKONOMİDE BU HAFTA

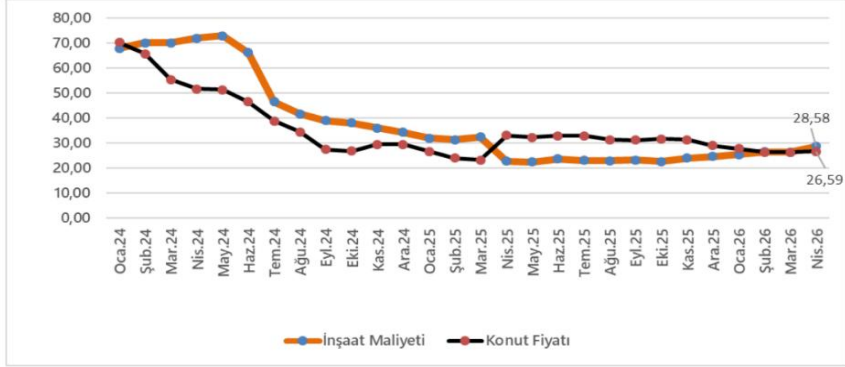
## Konut Fiyat Endeksi

Aşağıdaki grafikte Konut Fiyat Endeksi'nin Mayıs ayı verisi açıklanmış olmakla birlikte, İnşaat Maliyet Endeksi ile dönem uyumu sağlanması amacıyla karşılaştırmada Nisan ayı verileri esas alınmıştır. Nisan ayında İnşaat Maliyet Endeksi yıllık **%28,58** yükselmiştir. Böylece Konut Fiyat Endeksi yıllık artışı, İnşaat Maliyet Endeksi yıllık artışının **1,99 puan altında** gerçekleşmiştir.



### Konut Fiyat Endeksi ve İnşaat Maliyet Endeksleri Yıllık Artış

**Konut Fiyat Endeksi Nominal artış ve İnşaat Maliyet Endeksi Puan Farkı- Nisan**  
**-1,99**

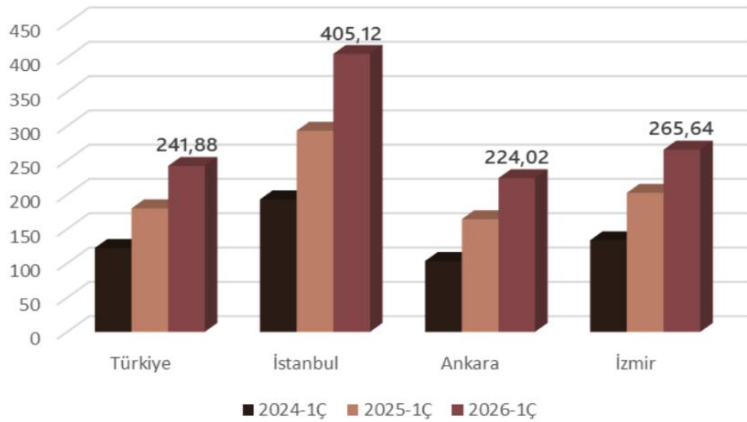


Kaynak: TCMB ve TÜİK

**Değerlemesi Yapılan Konutların Birim Kiraları (Çeyreklik)**

**Endeksa Verilerine Göre Mayıs ayı m<sup>2</sup> Konut Kiraları**

**256 TL**



Kaynak: TCMB

# EKONOMİDE BU HAFTA

## Konut Satış İstatistikleri

Konut satışlarında 2026 yılının Mayıs ayında **93 bin 333** adet satış ile gerileme kaydedildi. "Konut satışlarında **100 bin** bandının altına Haziran 2024 döneminde **82.924** konut ile inilmişti. İlgili dönemde ilk el konut satışlarının payı **%32,40** olarak gerçekleşti.



Konut satışları 2026 yılı Mayıs ayında bir önceki yılın aynı ayına göre **%31,2** oranında **azaldı**.

Mayıs ayında **93.333** konut satıldı.



2025 yılı Mayıs ayında ise **135 bin 664** konut satılmıştı.



İpotekli konut satışları bir önceki yılın aynı ayına göre **%2,8** azalarak **19 bin 754** oldu.



Toplam konut satışları içinde ipotekli satışların payı **%21,2** olarak gerçekleşti.



İlk el konut satış sayısı bir önceki yılın aynı ayına göre **%27,9** azalarak **30 bin 196** oldu.



Toplam konut satışları içinde ilk el konut satışının payı **%32,4** olarak gerçekleşti.



Yabancılara yapılan konut satışları bir önceki yılın aynı ayına göre **%27,0** azalarak **bin 387** oldu.



Toplam konut satışları içinde yabancılara yapılan satışların payı **%1,5** olarak gerçekleşti



Takvim etkilerinden arındırılmış serilerde, bir önceki yılın aynı ayına göre ilk el konut satışları **%3,6** azaldı; ikinci el konut satışları **%11,3** azaldı.



İlk el iş yeri satışları bir önceki yılın aynı ayına göre **%24,8** azalarak **3 bin 255** oldu.



İkinci el iş yeri satışları **%33,1** azalarak **8 bin 179** olarak gerçekleşti.



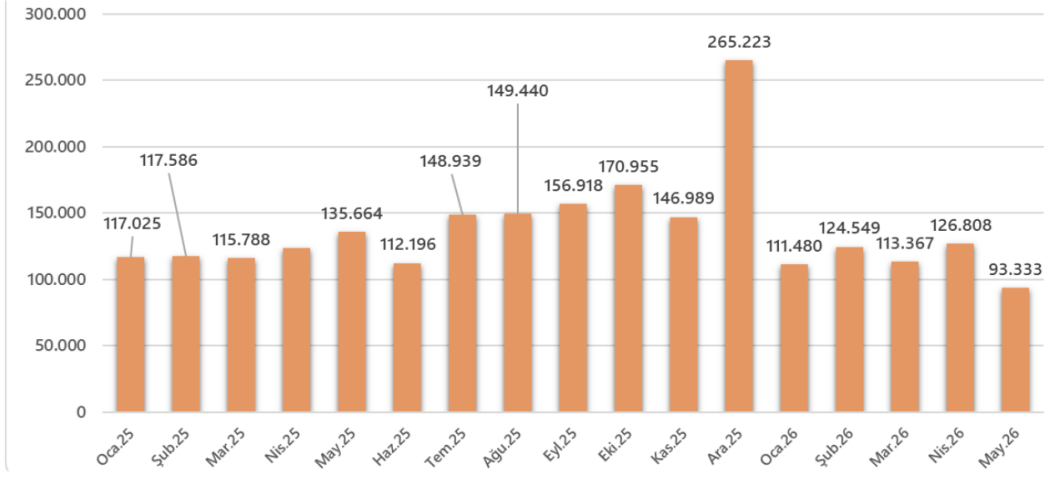
İpotekli iş yeri satışları bir önceki yılın aynı ayına göre **%22,9** artarak **536** oldu.

# EKONOMİDE BU HAFTA

## Konut Satış İstatistikleri

Mayıs ayında İlk el iş yeri satışları 3 bin 255, ikinci el iş yeri satışları 8 bin 179 olarak gerçekleşti. Türkiye genelinde ilk el iş yeri satış sayısı Mayıs ayında bir önceki yılın aynı ayına göre %24,8 oranında azalarak 3 bin 255 oldu. İkinci el iş yeri satışları ise Mayıs ayında bir önceki yılın aynı ayına göre %33,1 oranında azalarak 8 bin 179 oldu.

Konut satışları Mayıs ayında Nisan ayına göre 33.475 adet AZALDI.



### İllere Göre Konut Satışları

En Fazla Konut Satılan İller	Toplam Konut	En Az Konut Satılan İller	Toplam Konut
İstanbul	18,197	Şırnak	60
Ankara	8,021	Artvin	58
İzmir	5,624	Bayburt	51
Antalya	4,586	Hakkari	40
Bursa	3,113	Ardahan	35

# EKONOMİDE BU HAFTA

## Satın Alma Gücü Paritesi

TÜİK tarafından açıklanan Türkiye'nin tüketim mal ve hizmetleri fiyat düzeyi endeksi **60** oldu. Türkiye **36** ülke arasında üçüncü sırada yer aldı. Bir ülkenin fiyat düzeyi endeksi, **100**'den büyük ise bu ülke karşılaştırıldığı ülke grubu ortalamasına göre "**pahalı**", 100'den küçük ise bu ülke karşılaştırıldığı ülke grubu ortalamasına göre "**ucuz**" olarak ifade edilmektedir.

### SATINALMA GÜCÜ PARİTESİ (HANEHALKI NİHAİ TÜKETİM HARCAMALARI), 2025

## Türkiye'nin tüketim mal ve hizmetleri fiyat düzeyi endeksi 60 oldu

AB27 ortalaması 100 kabul edildiğinde, 100 Euro karşılığı satın alınan aynı mal ve hizmet sepeti Türkiye'de 60 Euro karşılığı Türk Lirası ile satın alınabilmektedir.



# 60

Türkiye fiyat düzeyi endeksi

AB27 = 100

### 36 ülke içinde karşılaştırma

En düşük	Türkiye	AB27	En yüksek
<b>55</b>	<b>60</b>	<b>100</b>	<b>174</b>
Kuzey Makedonya	Fiyat düzeyi endeksi	Karşılaştırma ortalaması	İzlanda

### Tüketim mal ve hizmetleri ve alt gruplarına ilişkin fiyat düzeyi endeksleri(1), 2025

Kişisel ulaşım araçları	<b>156</b>
Bilgi ve iletişim ekipmanları	<b>118</b>
Lokanta ve oteller	<b>78</b>
Gıda ve alkolsüz içecekler	<b>77</b>
Giyim	<b>62</b>
Alkollü içecekler ve tütün	<b>59</b>

Karşılaştırmalarda, 27 AB üyesi ülke, 3 Avrupa Serbest Ticaret Birliği (EFTA) ülkesi (İsviçre, İzlanda ve Norveç), 6 aday ülke (Türkiye, Kuzey Makedonya, Karadağ, Sırbistan, Arnavutluk ve Bosna-Hersek) kapsandı.

# EKONOMİDE BU HAFTA









## Sanayi Üretim Endeksi

TÜİK'in açıkladığı Nisan ayı verilerine göre sanayi üretimindeki artışta imalat sanayi öne çıktı. Madencilik yıllık bazda gerilerken, elektrik, gaz, buhar ve iklimlendirme üretimi ve dağıtımı aylık bazda düşüş gösterdi. Sanayide bir önceki ay yıllık ve aylık bazda gerileme izlenmişti.

Sanayi Üretim Endeksi, Nisan 2026

## Sanayi üretimi yıllık %6,0 arttı

Aylık değişim: **%3,7**

	Yıllık değişim	Aylık değişim
Toplam sanayi	 %6,0	 %3,7
Madencilik ve taş ocakçılığı	 %-2,8	 %0,8
İmalat sanayi	 %6,8	 %4,4
Elektrik, gaz, buhar ve iklimlendirme üretimi ve dağıtımı	 %1,8	 %-2,8

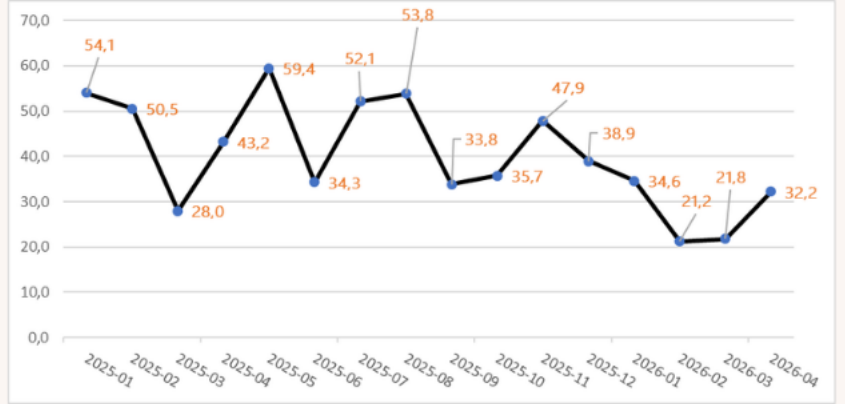
- En yüksek yıllık artış %36,8 ile **yüksek teknoloji** ürünlerde .
- En yüksek aylık artış %11,8 ile **orta yüksek teknoloji** ürünlerde
- Yıllık bazda **dayanısız tüketim mallarında** %0,6 daralma, aylık bazda **enerjide** %3,1 daralma izlendi.
- Sanayide bir önceki ay ( Mart ayı) yıllık %1,1 daralma, aylık 0,8 daralma olmuştu.

# EKONOMİDE BU HAFTA

## Ciro Endeksleri

TÜİK'in açıkladığı Sanayi, inşaat, ticaret ve hizmet sektörleri toplamında ciro endeksi 2026 yılı Nisan ayında yıllık **%35,2** arttı. Toplam cironun alt detaylarına bakıldığında; 2026 yılı Nisan ayında yıllık sanayi sektörü ciro endeksi **%40,1** arttı, inşaat ciro endeksi **%32,2** arttı, ticaret ciro endeksi **%33,5** arttı, hizmet ciro endeksi **%34,3** arttı.

İnşaat ciro endeksinde takvim etkisinden arındırılmış yıllık değişim

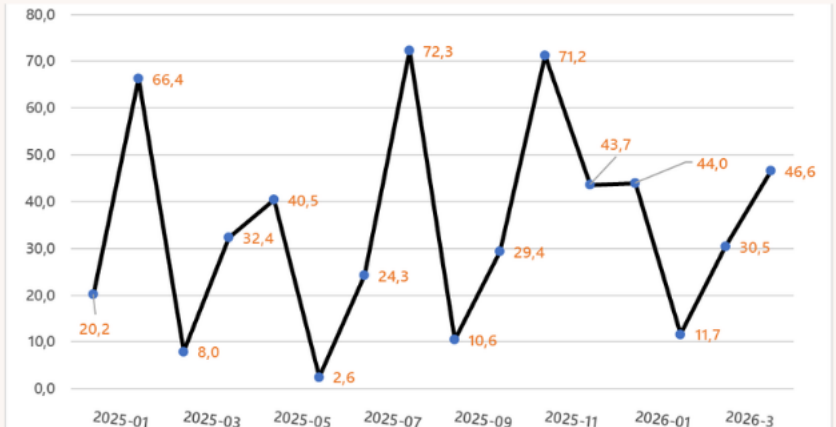


BİNA İNŞAATI YILLIK DEĞİŞİM  
%26,6

BİNA DIŞI YAPILAR YILLIK DEĞİŞİM  
%46,6

ÖZEL İNŞAAT FAALİYETLERİ YILLIK DEĞİŞİM  
%37,2

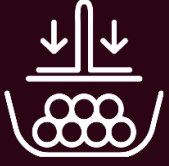
Mevsim ve Takvim Etkisinden Arındırılmış Bina Dışı Yapılar İnşaat Ciro Endeksleri Yıllık Değişim Oranı



# EKONOMİDE BU HAFTA

## Ticaret Satış Hacim Endeksi

Ticaret satış hacmi endeksi Nisan ayında yıllık bazda sınırlı artış gösterirken, aylık bazda geriledi. Ticaret satış hacmi yıllık %0,1 artarken, aylık %2,7 azaldı. Perakende satış hacmi ise yıllık %11,4 artışla pozitif ayrıştı; ancak aylık bazda %1,7 düşüş kaydetti.



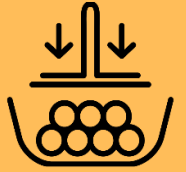
TİCARET SATIŞ HACMI  
YILLIK %0,1 ARTTI  
AYLIK %2,7 AZALDI

### YILLIK;

MOTORLU KARA TAŞITLARI %-7,6 TOPTAN TİCARET %-3,3 PERAKENDE TİCARET %11,4



PERAKENDE SATIŞ HACMI  
YILLIK %11,4 ARTTI  
AYLIK %1,7 AZALDI



### YILLIK;

GIDA İÇECEK TÜTÜN %7,6 GIDA DIŞI SATIŞLAR %14,5 OTOMOTİV YAKITI SATIŞLARI %2,7



PERAKENDE SATIŞ HACMI  
YILLIK( % 18,6) EN YÜKSEK  
BİLGİSAYAR, KİTAP VE İLETİŞİM AYGITLARI



PERAKENDE SATIŞ HACMI  
AYLIK (% 1,1) EN YÜKSEK  
POSTA VE İNTERNET ÜZERİNDEN

# EKONOMİDE BU HAFTA

## Reel Kesim Güven Endeksi

2026 yılı Haziran ayında mevsimsellikten arındırılmış Reel Kesim Güven Endeksi (RKGE-MA), bir önceki aya göre **1,0** puan artarak 102,0 seviyesinde gerçekleşmiştir. Değerin 100'den büyük olması Anketin kapsadığı reel kesim temsilcilerinin ekonomik faaliyetlere ilişkin güveninin arttığı (**iyimser**) görünümü işaret etmektedir.

### İKTİSADİ YÖNELİM İSTATİSTİKLERİ

#### Reel Kesim Güven Endeksi/ Haziran



Ankete Katılan İşyeri Sayısı

**1.975**



RKGE-MA  
**102,0**

Önceki aya göre 1,0  
puan arttı



RKGE  
**103,5**

Önceki aya göre  
0,2 puan arttı



12 ay sonra yıllık ÜFE beklentisi  
**%31,5**

-0,1 puan azaldı

#### Endeksi Artış Yönünde Etkiliyenler



- Genel gidişat,
- Mevcut toplam sipariş miktarı,
- Gelecek üç aydaki üretim hacmi,
- Son üç aydaki toplam sipariş miktarı ve sabit sermaye yatırım harcamasına ilişkin değerlendirmeler

#### Endeksi Azalış Yönünde Etkiliyenler



- Mevcut mamul mal stokuna ilişkin değerlendirmeler
- Gelecek üç aydaki toplam istihdam,
- Gelecek üç aydaki ihracat sipariş miktarı,

#### Haziran 2026 Üretimi Kısıtlayan Faktörler

Kısıtlayan Faktör Yoktur	<div style="width: 56.5%;"></div>	%56.5
Talep Yetersizliği	<div style="width: 12.8%;"></div>	%12.8
Hammadde/Ekipman Yet.	<div style="width: 8.8%;"></div>	%8.8
Mali İmkansızlıklar	<div style="width: 8.6%;"></div>	%8.6
İşgücü Yetersizliği	<div style="width: 8.0%;"></div>	%8.0
Diğer	<div style="width: 5.3%;"></div>	%5.3

#### Gelecek Dönem Beklentileri



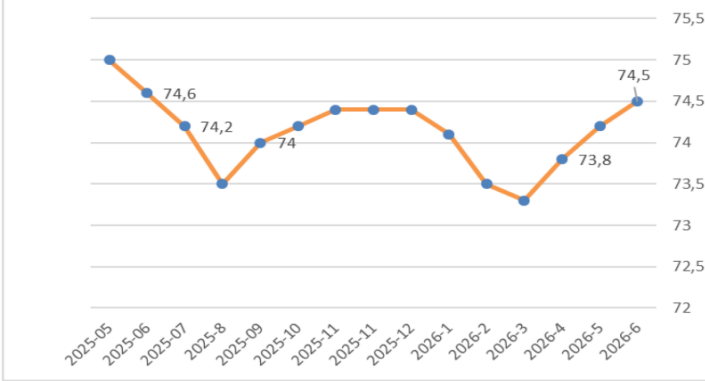
- Üretim hacmi ve ihracat sipariş miktarında artış beklentisi **GÜÇLENDİ**.
- ihracat sipariş miktarında artış bekleyenler lehine olan seyir **ZAYIFLADI**
- İstihdam ilişkin beklendi **ZAYIFLADI**
- i sabit sermaye yatırım harcamasına ilişkin artış yönlü beklentiler **GÜÇLENDİ**

# EKONOMİDE BU HAFTA

## Reel Kesim Güven Endeksi

"İktisadi Yönelim Anketinde aşağıda verilen değerler «Denge» olarak ifade edilmiştir. Denge, ilgili sorusuna toplam cevap verenler içerisinde pozitif (arttı, artacak, daha iyimser, normal üstü, iyileşti) ve negatif (azaldı, azalacak, daha kötümser, normal altı, kötüleşti) cevap verenlerin yüzdelerinin farkıdır

### Mevsim etkisinden arındırılmamış kapasite kullanım oranı



İmalat sanayi genelinde mevsimsel etkilerden arındırılmış Kapasite Kullanım Oranı (KKO-MA), bir önceki aya göre 0,2 puan artarak yüzde 74,3 seviyesinde gerçekleşmiştir

Son üç ayda alınan toplam sipariş miktarı  
%1,7

Sanayi dalınızdaki genel gidişat konusunda bir ay öncesine kıyasla görüşünüz  
%-9,10

Son üç aydaki ortalama birim maliyette  
%62,30

Mevcut mamul mal stoklarının seviyesi  
%4,20

Gelecek üç aydaki toplam istihdam beklentiniz  
%1,20

Geçmiş on iki aya kıyasla, gelecek on iki ayda, sabit sermaye yatırım harcaması beklentiniz  
%12,40

# EKONOMİDE BU HAFTA

## Kur Hareketleri

### Dolar Endeksi Fed Beklentileriyle Mayıs 2025'ten Bu Yana En Yüksek Seviyesine Çıktı

15–19 Haziran haftasında dolar endeksi haftanın ilk bölümünde ABD-İran anlaşmasına yönelik iyimserlik ve petrol fiyatlarındaki geri çekilmenin etkisiyle **99,5** seviyelerinde yatay-zayıf seyretti. Ancak Fed'in 17 Haziran toplantısında politika faizini **%3,50–3,75** aralığında sabit tutmasına karşın enflasyonun hedefin üzerinde kaldığını vurgulaması ve yıl içinde faiz artışı beklentilerinin güçlenmesi dolar endeksinde hızlı yükselişe yol açtı.

Dolar endeksi 18 Haziran'da **100,80** seviyesine yükselerek Mayıs 2025'ten bu yana en yüksek seviyesini test etti. 19 Haziran'da ise sabah saatlerinde 101,07 seviyesine kadar çıkan endeks, haftalık bazda yaklaşık **%1,3** artış kaydetti. Fed'in şahin duruşu, kısa vadeli ABD tahvil getirilerindeki yükseliş ve faiz artışı fiyatlamalarının güçlenmesi doların küresel ölçekte değer kazanmasını destekledi.

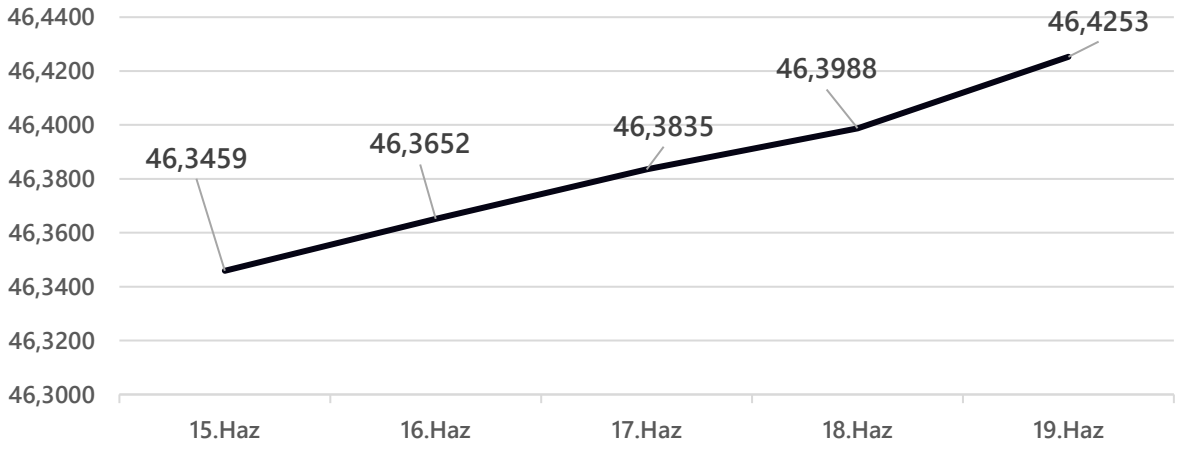
Analistlerce FED'in beklentilerinde çok daha agresif yeniden bir fiyatlandırma olmadığı sürece bu yükselişin kalıcı bir trendden ziyade dönemsel hareket olabileceği de öngörülmekte. Ancak tahmin dönemi içerisinde de artık FED'de faiz indirimi de beklenmemekte.

**Bu hafta; Euro/Dolar:** Dolar endeksindeki güçlü görünüm ile 1,14 seviyesinden işlem gördü **Dolar/TL:** Kademeli yükseliş ile **46,44 TL** seviyesinin üstüne çıktı. **Euro/TL:** Güçlü dolar ile **53,24'e TL'ye** geriledi.

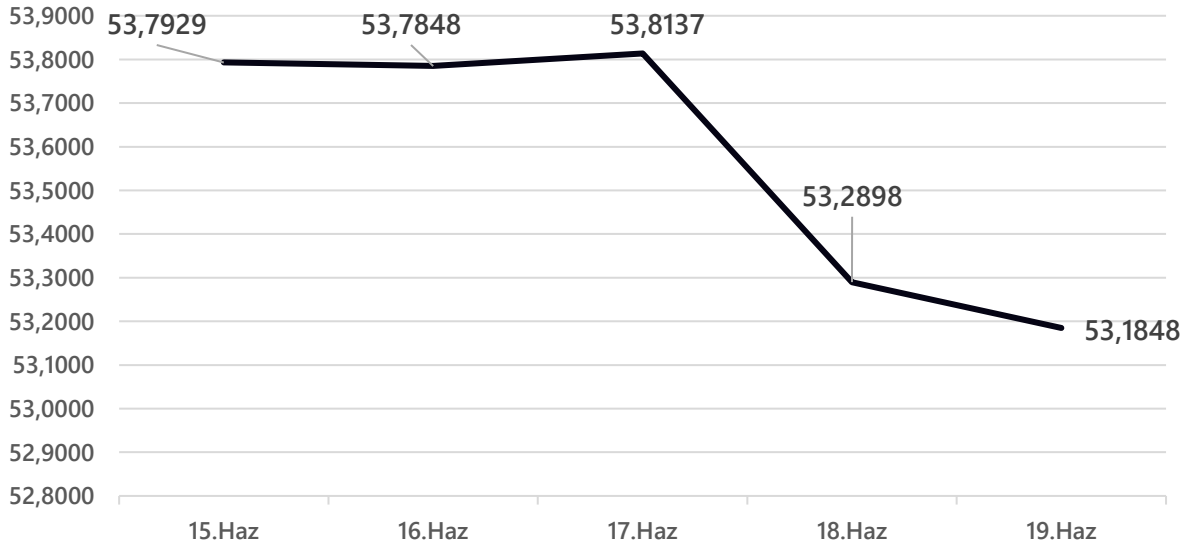
# EKONOMİDE BU HAFTA

## Kur Hareketleri

### Merkez Bankası Efektif Dolar/TL Satış Kuru



### Merkez Bankası Efektif Euro/TL Satış Kuru



# EKONOMİDE BU HAFTA

## Altında Haftalık Görünüm

### Altın Fiyatları Önce Ateşkesle Kayıplarını Telafi Etti, Ardından FED Baskısıyla Yeniden Kayba Yöneldi

Altında bu haftanın ilk tepkisi ABD İnan arasındaki geçici ateşkes ile sert yükseliş izlenmesi idi. **4000** dolar bandına kadar gerileyen altın hafta başında yeniden **4.353** dolara kadar yükseldi. Anlaşmanın imzalanması sonrasında fiyatlarda toparlanma devam etti. Öte yandan altın, çarşamba günü ABD Merkez Bankasının yıl içinde faiz artırımına yönelik desteğin güçlendiğine işaret etmesinin ardından yaklaşık **%2** gerilemişti. Fed Başkanı Kevin Warsh, bir sonraki politika adımına ilişkin net yönlendirme yapmazken, enflasyonun birkaç yıldır Bankanın **%2** hedefinin üzerinde seyrettiğini vurguladı ve fiyat istikrarının yeniden sağlanmasına yönelik kararlılığın sürdüğünü belirtti.

**Dünya Altın Konseyi'nin** hafta içinde yayımladığı 2026 Merkez Bankası Altın Rezervleri Anketi, merkez bankalarının altına yönelik ilgisinin devam ettiğini gösterdi. Bankalar küresel altın rezervlerini önümüzdeki 12 ayda artırmayı beklerken, kendi rezervlerini artırmayı öngörenlerin oranı da rekor seviyeye çıktı. Bu görünüm, kısa vadede Fed kaynaklı baskı nedeniyle zayıflayan altın fiyatlarına karşın, merkez bankası talebinin altın piyasası için orta vadeli destekleyici unsur olmaya devam ettiğine işaret etti.

**Gram Altın:** Kapalıçarşı'da altın **6.336 TL**'den satış gördü. Bir yıl önce, 21 Haziran 2025 tarihinde **4.385 TL**'den satılıyordu. Gram altının dolar bazında fiyatı ise yaklaşık **133,7 dolar** oldu. Gram altın 10 gün öncesine göre **%3,19** değer kaybetti.

# EKONOMİDE BU HAFTA

## Enerji Piyasası

### Petrol Fiyatlarında Ateşkes ile Gerileme

15–19 Haziran haftasında petrol fiyatları, ABD ile İran arasında sağlanan geçici mutabakatın Hürmüz Boğazı'nda geçişlerin yeniden başlamasına imkân vereceği beklentisiyle geriledi. Bir önceki haftanın son işlem gününde **87** doların üzerinde bulunan Brent petrol, hafta içinde **77-78** dolar bandına kadar çekildi. Ancak Cuma günü ateşkesin kalıcılığına ilişkin belirsizliklerin artmasıyla Brent petrol yeniden **80** dolar seviyesine yükseldi. Petrol fiyatları gerilese de analistler, geçişlerin ve üretimin savaş öncesi seviyelere dönmesinin zaman alabileceğini, bu nedenle fiyatlarda oynaklığın devam edebileceğini belirtti.

**Kuveyt de** Hürmüz Boğazı'nın yeniden açılmasıyla petrol üretimini artırmaya başladı. Ülkenin, üretimi bir hafta içinde günlük 2 milyon varil seviyesine çıkarmayı planladığı bildirildi. Bu gelişme, Körfez kaynaklı arzın kademeli olarak piyasaya dönebileceği beklentisini güçlendirdi.

**Uluslararası Enerji Ajansı** ise Haziran ayı petrol piyasası raporunda, yüksek yakıt fiyatları ve ürün tedarikindeki aksamalar nedeniyle 2026 yılı küresel petrol talebinin günlük **1,1 milyon varil** azalacağını öngördü. Raporda, ABD-İran mutabakatının Orta Doğu ihracatında toparlanmanın önünü açabileceği, ancak operasyonel ve siyasi kısıtların arz görünümü üzerinde aşağı yönlü risk oluşturmaya devam ettiği belirtildi. **Goldman Sachs**, Hürmüz Boğazı'nda normalleşme ile Brent petrol için 2026 yılı dördüncü çeyrek tahminini 80 dolara indirdi.

# EKONOMİDE BU HAFTA

## Enerji Piyasası

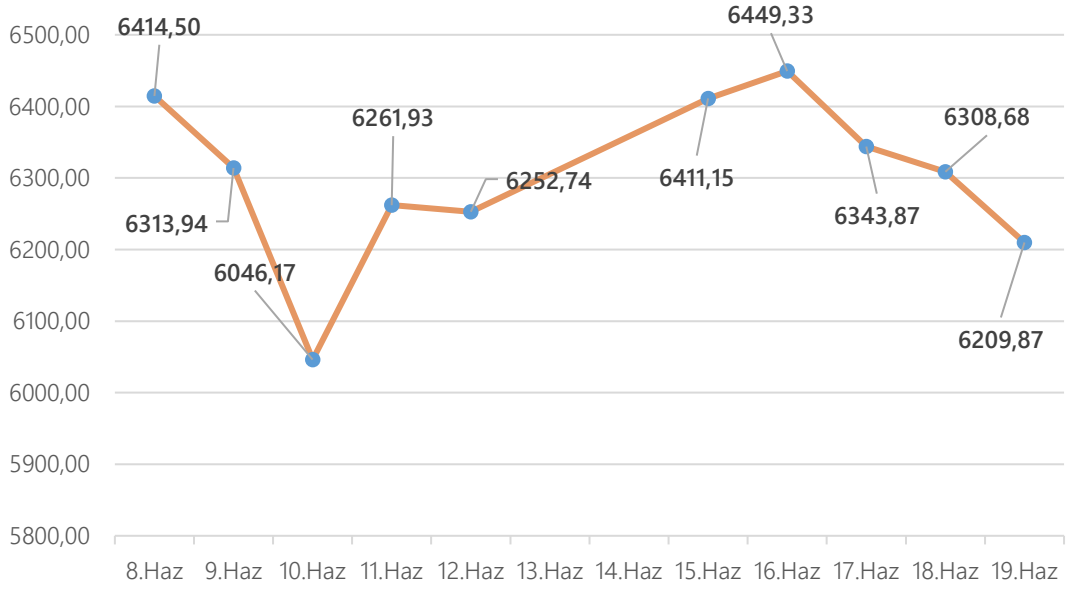
### Hürmüz Boğazında Son Gelişmeler

Worldoil'in Bloomberg kaynaklı haberine göre boğaz geçişine ilişkin gelişmeler şöyle;

- ➡ **Hürmüz Boğazı'ndan** petrol ve LNG sevkiyatları yeniden hız kazandı.
  - ➡ **Dört süper tanker** yaklaşık **8 milyon varil ham petrol** taşıyarak boğazdan çıktı ya da geçti.
  - ➡ **İlk Suudi sahipli tankerler** de çatışma başladığından beri bu geçişi yaptı.
  - ➡ **Katar LNG yükleri** de yeniden su yolunu kullanmaya başladı.
  - ➡ **İran, Hürmüz'deki trafiği 30 gün içinde çatışma öncesi seviyelere çıkarma** sözü verdi.
  - ➡ Boğazın neredeyse kapanması, daha önce küresel enerji piyasalarını sarsmış ve petrol fiyatlarını yükseltmişti.
  - ➡ Bölgedeki **100'den fazla tanker** çatışma nedeniyle hâlâ beklemede; üreticiler de ihracat kısıtları yüzünden üretimi kısmış durumda.
  - ➡ **İran bağlantılı bazı gemiler** de boğaza girmeye başladı; ABD ise anlaşma kapsamında İran petrol ihracatına yönelik kısıtlamaları kaldırıyor.
  - ➡ Buna rağmen **gemi şirketleri ve sektör grupları temkinli**: mayın temizliği, trafik yönetimi ve uzun vadeli güvenlik konusunda soru işaretleri var.
  - ➡ Sektör temsilcilerine göre, **istikrar ve sigortacılar için güvence** olmadan normalleşme zaman alacak.
- Eğer toparlanma sürerse, küresel petrol arzı artabilir ve bu da petrol fiyatları üzerindeki baskıyı azaltabilir.

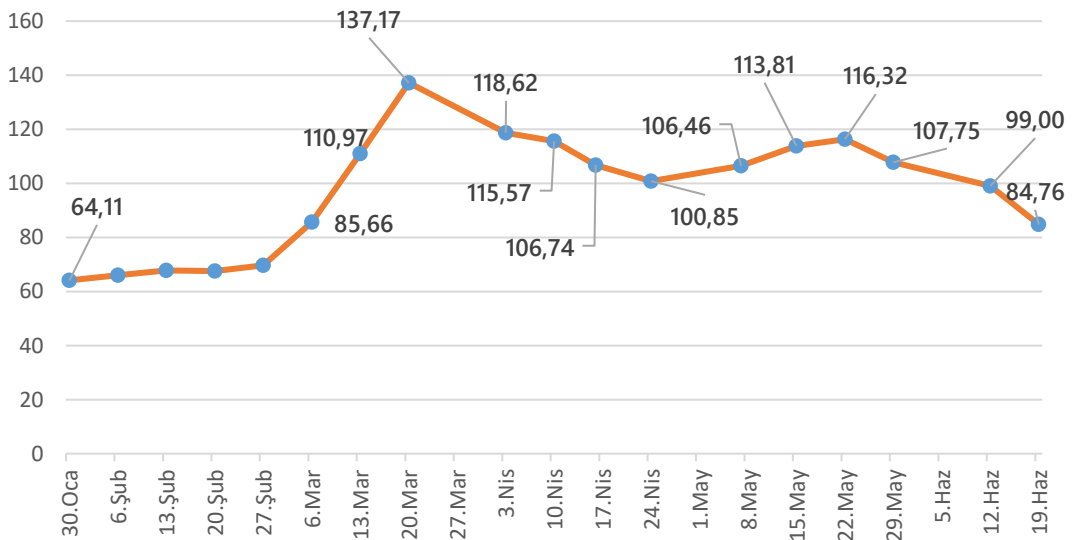
# EKONOMİDE BU HAFTA

## Piyasa Gram Altın Fiyatları/TL



Kaynak: Bloomberg.com

## OPEC Referans Petrol Sepeti/Dolar



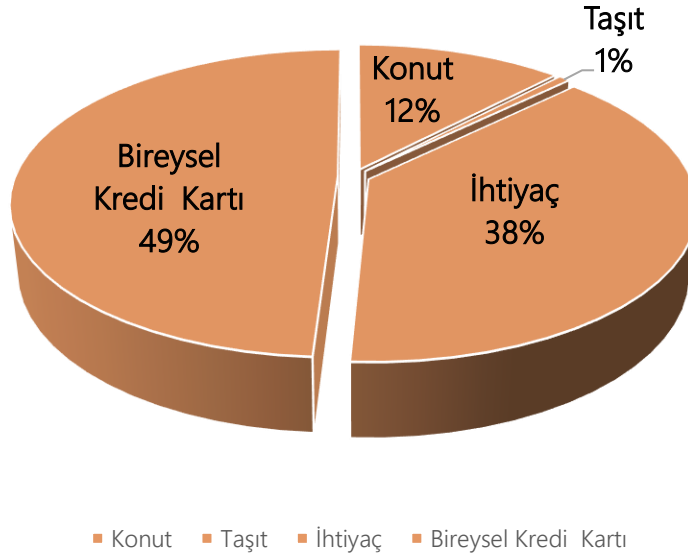
Kaynak: www.opec.org

# EKONOMİDE BU HAFTA

## Para Banka İstatistikleri

Bankacılık sektöründe konut, taşıt ve ihtiyaç kredileri ile bireysel kredi kartları toplamı, **12 Haziran** ile biten haftada bir önceki haftaya göre **90 milyar TL arttı**. Aynı haftada tüketici kredileri içindeki konut kredileri, bireysel kredi kartı, ihtiyaç kredileri arttı, taşıt kredisi bakiyesi azaldı. Mevduat bankalarında beş yıldan uzun vadeli **konut** kredilerinin tutarı aynı tarihte **559,9 milyar TL** oldu. Söz konusu toplam içinde konut kredilerinin payı **yüzde 12** oldu.

2026 yılının **Ocak-Nisan aylarında** bireysel takip borçlularından borcu devam eden gerçek kişi sayısı **564 bin 994 kişi** olarak bir önceki yıla göre **%9 azaldı**. Tüketici kredilerinde **419 bin 394 kişi** ile bir önceki yıla göre **%18,9 azalış** gerçekleşti.



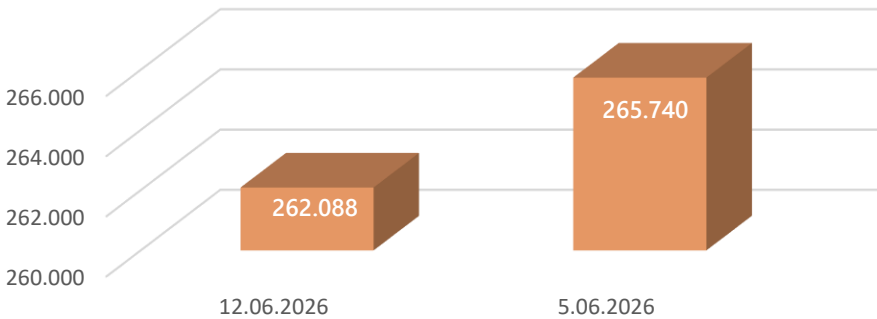
# EKONOMİDE BU HAFTA

## Para Banka İstatistikleri

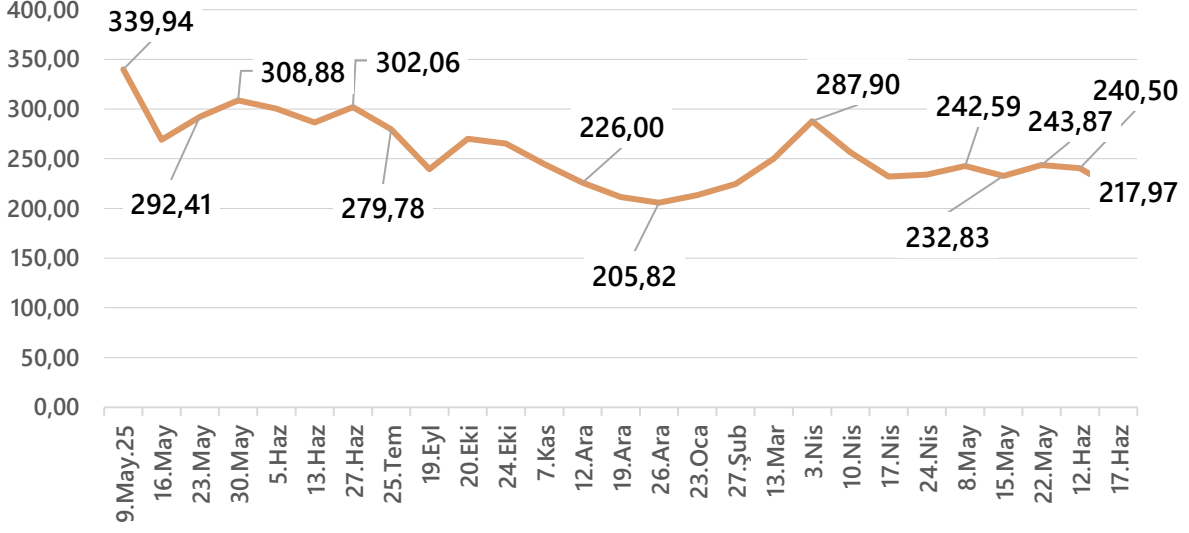
Merkez Bankası tarafından açıklanan verilere göre **toplam TL mevduatı 12 Haziran** ile biten haftada bir önceki haftaya göre **178 milyar TL** arttı. TCMB verilerine göre döviz mevduatları pariteden arındırılmış olarak gerçek kişilerde 560 milyon dolar azaldı, tüzellerde 826 milyon dolar arttı.

Strateji ve Bütçe Başkanlığı'nın Haftalık Ekonomik Gelişmeler Raporu'na göre, 12 Haziran ile sona eren haftada bankacılık sektöründe bireysel kredi kartı bakiyesi **3 trilyon 207,4 milyar TL'ye** yükseldi. Aynı dönemde takibe düşen bireysel kredi kartı alacaklarının oranı **%4,9** olarak kaydedildi. Öte yandan, 12 Haziran ile sona eren haftada ticari kredilerin ağırlıklı ortalama faiz oranı **%52,5**, tüketici kredilerinin ağırlıklı faiz oranı **%61,4**, konut kredisi faiz oranı da aynı hafta itibarıyla **%39,7** seviyesinde gerçekleşti.

### YP DÖVİZ

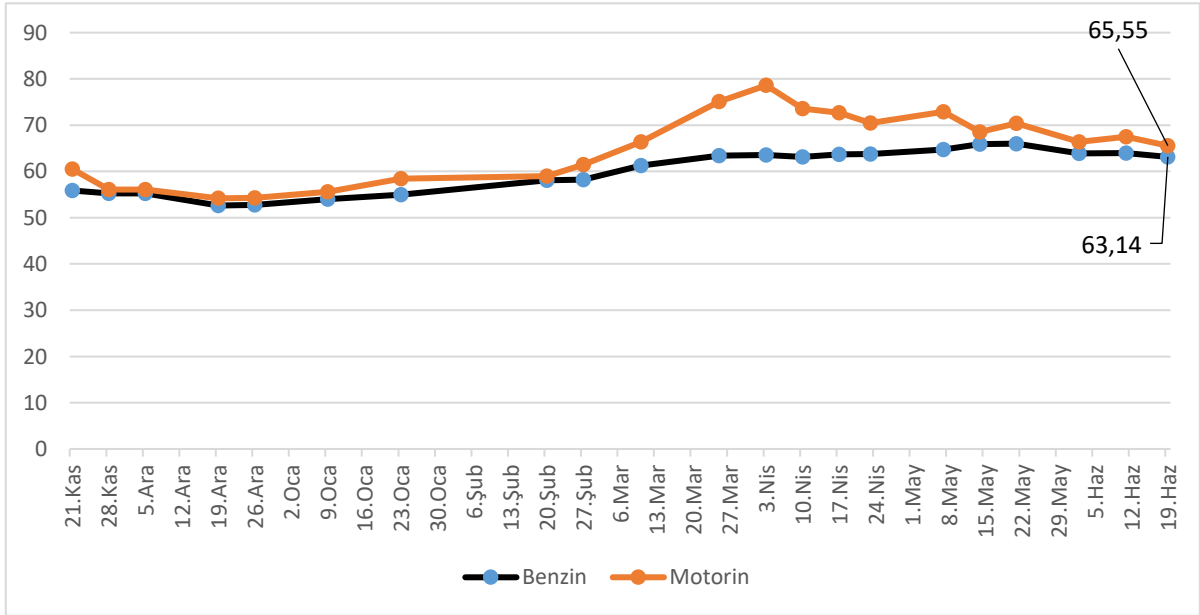


# EKONOMİDE BU HAFTA



Türkiye'nin Risk Primi

Kaynak: investing.com



Benzin ve Motorin Fiyatları

Kaynak: T.C. Enerji Piyasası Düzenleme Kurumu

# EKONOMİDE BU HAFTA

## Haftanın Ekonomi Haberlerinden Kısa Kısa

### TCMB rezervlerinde sert düşüş

Türkiye Cumhuriyet Merkez Bankası (TCMB) toplam rezervleri 12 Haziran ile sona eren haftada 7,3 milyar dolar azalışla 152,1 milyar dolar seviyesine geriledi. Aynı haftada net uluslararası rezervler 1,8 milyar dolar azalışla 45,1 milyar dolara gerilerken, swap hariç net rezervler ise 344 milyon dolar azalışla 29,1 milyon dolara indi.

### Kısa vadeli dış borçta sert artış

TCMB kısa vadeli dış borç stokunun Nisan ayında 5,0 milyar dolar artışla 171,6 milyar dolar seviyesine yükseldiğini açıkladı. Aynı dönemde orijinal vadesine 1 yıl veya daha az kalmış kısa vadeli dış borç stoku da 5,0 milyar dolar artışla 242,0 milyar dolara yükselerek rekor kırdı.



# EKONOMİDE BU HAFTA

## Haftanın Ekonomi Haberlerinden Kısa Kısa

### **Bu hafta yatırım araçlarının performansı**

Borsa İstanbul'da işlem gören hisse senetleri haftalık bazda ortalama yüzde 5,71, dolar/TL yüzde 0,39 değer kazanırken altının gram fiyatı ile avro/TL yüzde 0,55 değer kaybetti.

### **Mayısta kurulan şirket sayısı azaldı**

Türkiye Odalar ve Borsalar Birliği (TOBB) 2026 yılı Mayıs ayına ilişkin kurulan ve kapanan şirket istatistiklerini açıkladı. Mayıs ayında kurulan şirket sayısı geçen yılın aynı dönemine göre yüzde 12.8 azalarak 7 bin 644'e gerilerken, kapanan şirket sayısı yüzde 29.1 azalarak 2 bin 72'ye geriledi.

### **Halkbank davası düştü**

New York Güney Bölgesi Federal Mahkemesi, Halkbank hakkında İran yaptırımlarının delinmesine yardım ettiği iddiasıyla 2019'da açılan ceza davasını düşürdü.



# EKONOMİDE BU HAFTA

## Haftanın Ekonomi Haberlerinden Kısa Kısa

### Capital Economics'ten Türkiye için büyüme uyarısı

Capital Economics Gelişen Piyasalar Kıdemli Ekonomisti Liam Peach, Türkiye ekonomisinin, çok daha düşük büyüme oranlarının görüleceği bir döneme girdiğini, enflasyondaki düşüşün Merkez Bankası'na bu yılın ilerleyen dönemlerinde faiz indirimlerine yeniden başlamasına imkan vereceği belirtti.

### BBVA'dan Türkiye ekonomisi analizi

BBVA, "Türkiye Ekonomisinde Görünüm" isimli raporunda faiz indirimi için dar bir alan olduğunu, Türkiye Cumhuriyet Merkez Bankası'nın (TCMB), makro ihtiyati tedbirlere yönelirken daha fazla faiz indirimi yoluna gidebileceğini belirtti. Kurum Türkiye için bu yılki büyüme tahminini yüzde 4'ten yüzde 3'e indirdi. Yıl sonu dolar/TL tahmini ise 52 oldu.



# EKONOMİDE BU HAFTA

## Haftanın Ekonomi Haberlerinden Kısa Kısa

### Ticaret Bakanı Bolat'tan 'Made in EU' uyarısı

Ticaret Bakanı Ömer Bolat, Türkiye'nin "Made in EU" projesi dışında bırakılmasının Avrupa ve Türk sanayileri açısından ciddi olumsuz sonuçlar doğurabileceğini belirterek, iki taraf arasındaki entegre değer zincirlerinin korunması için Türkiye'nin projede yer almasının önem taşıdığını vurguladı.

### İSO 500 açıklandı

İstanbul Sanayi Odası (İSO), geçen yıl Türkiye'nin en büyük 500 sanayi kuruluşu arasına giren şirketleri derlediği yeni İSO 500 listesini yayımladı. Türkiye Petrol Rafinerileri AŞ (Tüpraş), 698,8 milyar liralık üretimden satışlarıyla listenin ilk sırasına yerleşti. İlk 10'da Tüpraş'ı sırasıyla Ford Otomotiv, Star Rafineri, Oyak-Renault, Toyota Otomotiv, Arçelik, Tusaş, Türkiye Petrolleri Anonim Ortaklığı, ASELSAN ve Mercedes-Benz izledi.



# EKONOMİDE BU HAFTA

## Haftanın Ekonomi Haberlerinden Kısa Kısa Dünya

### FED faizi sabit bıraktı

ABD Merkez Bankası (Fed), Trump tarafından görevlendirilen Kevin Warsh'ın başkanlık ettiği ilk FOMC toplantısında fonlama faizini %3,50-3,75 seviyesinde sabit bırakma kararı aldığını açıkladı. Kararın ardından makroekonomik beklenti setini güncelleyen Fed, 2026 yılına ilişkin ekonomik büyüme beklentisini %2,4'ten %2,2'ye indirirken, enflasyon beklentisini ise %2,7'den %3,6'ya çıkardı.

### Küresel bankalar beklentilerini güncelledi

Fed toplantısının ardından küresel finans kuruluşları faiz beklentilerini yeniden revize etti. Citigroup ilk faiz indirimi tahminini ekime ertelerken, Barclays 2027 sonuna kadar değişiklik beklemediğini açıkladı. BBVA ise enflasyondaki katılığın sürmesi halinde Fed için yeniden faiz artışı riskinin güç kazandığına dikkat çekti.



# EKONOMİDE BU HAFTA

## Haftanın Ekonomi Haberlerinden Kısa Kısa Dünya

### **BoE faizi sabit bıraktı**

İngiltere Merkez Bankası (BoE), Haziran ayı toplantısına politika faizini piyasa beklentileri doğrultusunda %3,75 seviyesinde sabit tutma kararı aldı.

### **Rusya Merkez Bankası politika faizini düşürdü**

Rusya Merkez Bankası 19 Haziran Cuma günü aldığı kararla politika faizini yüzde 14.5 seviyesinden yüzde 14.25 seviyesine düşürerek piyasa beklentilerine paralel bir adım attı ve ekonomiyi destekledi.

### **Brezilya Merkez Bankası faizi üst üste üçüncü kez indirdi**

Brezilya Merkez Bankası, enflasyon görünümündeki bozulmaya rağmen para politikasında temkinli gevşemeyi sürdürerek politika faizini üst üste üçüncü kez yüzde 14,25'e indirdi.



# EKONOMİDE BU HAFTA

## Haftanın Ekonomi Haberlerinden Kısa Kısa Dünya

### Norveç ve İsviçre faizleri sabit tuttu

Norveç ve İsviçre merkez bankaları politika faizlerinde değişikliğe gitmedi. Norveç Merkez Bankası politika faizini beklentilere paralel yüzde 4,25 seviyesinde korurken, İsviçre Milli Bankası da art arda dördüncü toplantısında faizi sıfır seviyesinde sabit bıraktı.

### Japonya Merkez Bankası faizi 30 yılın zirvesine çıkardı

Japonya Merkez Bankası (BOJ), salı günü politika faizini ekonomistlerin beklentilerine paralel olarak yüzde 1'e yükseltti.

### Japonya'nın 2040 rotası: 17 sektöre 2,2 trilyon dolarlık yatırım

Japonya hükümeti, yapay zeka, yarı iletkenler, gemi inşası ve kritik minerallerin de aralarında bulunduğu 17 stratejik sektöre 2040 mali yılına kadar yaklaşık 2,2 trilyon dolarlık yatırım yapmayı planlıyor.



# EKONOMİDE BU HAFTA

## Haftanın Ekonomi Haberlerinden Kısa Kısa Dünya

### OPEC: Petrol talebi artmaya devam edecek

OPEC'in Dünya Petrol Görünümü 2026 raporuna göre küresel enerji tüketiminin 2050'ye kadar yüzde 23 artması bekleniyor. Raporda petrol talebinin 2030'da günlük 113,3 milyon varile, 2050'de ise 124,1 milyon varile ulaşacağı öngörüldü. Talep artışının büyük bölümünün Hindistan, Asya, Orta Doğu, Afrika ve Latin Amerika gibi gelişmekte olan bölgelerden gelmesi bekleniyor.

### ABD'den Almanya'ya ilaç soruşturması

ABD Ticaret Temsilciliği (USTR), Almanya'nın inovatif ilaçlara yönelik düşük geri ödeme uygulamalarının ABD ticaretine zarar verip vermediğini incelemek üzere Ticaret Yasası'nın 301. Bölümü kapsamında soruşturma başlattı.

### Sterlin, G10'un en 'aşırı değerli' para birimi oldu

Goldman Sachs, Brexit sonrası toparlanmasını sürdüren Sterlin'in temel göstergelerin üzerine çıkarak G10 ülkeleri arasında en aşırı değerli para birimi haline geldiğini belirtti.



# EKONOMİDE BU HAFTA

## Haftanın Ekonomi Haberlerinden Kısa Kısa Dünya

### **Euro Bölgesi'nde inşaat üretimi nisanda arttı**

Euro Bölgesi'nde inşaat üretimi, nisan ayında bir önceki aya göre yüzde 0,6 yükseldi.

### **AB'den Çin'e ticaret hamlesi**

AB liderleri, Çin ile artan ticaret açığı ve stratejik bağımlılıklara karşı ekonomik savunma araçlarının güçlendirilmesi konusunda uzlaştı. AB Komisyonu, şirketlerin tedarik zincirlerini çeşitlendirmesini hızlandıracak ve riskleri azaltacak yeni mekanizmalar üzerinde çalışma yürütecek.

### **AB, Rusya'ya yönelik yaptırımları 12 ay daha uzattı**

Avrupa Birliği liderleri, Brüksel'deki zirvede Rusya'ya yönelik ekonomik yaptırımları 12 ay daha uzatma kararı aldı. Yaptırımlar daha önce altı ayda bir yenileniyordu; bu karar, söz konusu yaptırımların ilk kez bir yıllık süre için uzatılmasını ifade ediyor.



# EKONOMİDE BU HAFTA

## Haftanın Ekonomi Haberlerinden Kısa Kısa Dünya

### Kanada'dan konserve sebze ithalatına yüzde 10 ek vergi

Kanada hükümeti, yerli üreticileri korumak ve piyasa koşullarını istikrara kavuşturmak amacıyla dünya genelinden yapılan konserve sebze ithalatına geçici olarak yüzde 10 ek vergi uygulanacağını duyurdu.

### Apple ürünlerine zam yolda

ABD'li teknoloji şirketi Apple'ın CEO'su Tim Cook, çip maliyetlerindeki artış nedeniyle şirket ürünlerinde fiyat artışının kaçınılmaz hale geldiğini söyledi.

### SpaceX'in piyasa değeri Amazon'u geçti

Geçen hafta Cuma günü tarihin en büyük halka arzına imza atan ve üç işlem gününde hisseleri %57 değer kazanan SpaceX, piyasa değerinin 2,66 trilyon dolara ulaşmasının ardından dünyanın en değerli beşinci halka açık şirketi oldu ve sıralamada Amazon'u geride bıraktı.



# DÜNYADAN BU HAFTA

- ABD-İran müzakerelerinin arabulucusu Pakistan Başbakanı Şahbaz Şerif, ABD ile İran'ın anlaşmaya vardığını duyurarak "Her iki taraf da, Lübnan dahil tüm cephelerde askerî operasyonların derhal ve kalıcı olarak sona erdirildiğini ilan etti" dedi.
- İsviçre Dışişleri Bakanlığı, ABD ile İran arasında sağlanan barış mutabakatının ardından Bürgenstock kasabasında yapılması planlanan ilk teknik toplantının iptal edildiğini duyurdu.
- ABD Başkanı Donald Trump'ın, ABD ve İran arasındaki mutabakat zaptını Fransa Cumhurbaşkanı Emmanuel Macron'un kendisi onuruna Versay Sarayı'nda verdiği akşam yemeğinde imzaladığı bildirildi.



# DÜNYADAN BU HAFTA

- Reuters'un haberine göre ABD ve Katar'ın arabuluculuğunda yürütülen müzakereler sonucunda İsrail ile Hizbullah, Cuma günü TSİ 16.00 itibarıyla geçerli olmak üzere ateşkes konusunda anlaşmaya vardı.
- ABD Başkanı Donald Trump, İran ile müzakerelerin ertelenmesi ile ilgili yaptığı açıklamada "60 günün sonuna kadar bekleyeceğiz" dedi.
- İran tarafından kurulan Basra Körfezi Su Yolu İdaresi (PGSA), ABD ile İran arasında imzalanan İslamabad Mutabakatı doğrultusunda, Hürmüz Boğazı'ndan geçiş talebinde bulunan ticari gemilere 60 günlük geçici süreç boyunca izin verileceğini ilan etti.



# DÜNYADAN BU HAFTA

- Ukrayna'nın Moskova bölgesine yaklaşık 200 insansız hava aracıyla savaşın başından beri düzenlediği en büyük hava saldırısında, Kapotnya Rafinerisi'nde yangın çıktı ve 4 havalimanının kapatılmasıyla 500'den fazla uçuş iptal edildi.
- Ukrayna Devlet Başkanı Volodimir Zelenskiy, savaşı bitirmek için Rusya ile müzakerelerin tekrar başlayacağını düşündüğünü belirterek, "Ruslara formatı seçme fırsatı veriyoruz." ifadesini kullandı.
- Fransa'nın ev sahipliğinde düzenlenen G7 zirvesinde taraflar Ukrayna savaşını sona erdirmek için Rusya üzerindeki baskıyı artırma konusunda uzlaştı; G7 liderleri daha sert yaptırımlarla Putin'i müzakere masasına oturmaya zorlamayı hedefliyor.



# DÜNYADAN BU HAFTA

- Amerikan ambargoları altında hayli zor günler geçiren Küba'da sosyalist rejim, tarihinin en büyük değişimine gitti. Küba Meclisinde kabul edilen 200'e yakın reform, özel bankacılık ve emlak sektörüne izin verilmesinden devlet mülklerinin satışına kadar geniş bir yelpazeyi kapsıyor.
- Arnavutluk'un başkenti Tiran'da, Avlonya (Vlora) kentindeki Zvernec bölgesinde yapılması planlanan turizm projesine karşı başlatılan gösteriler, 20. günü geride bıraktı.
- Bolivya'da akaryakıt desteklerinin kaldırılmasıyla ateşlenen toplumsal kriz derinleşirken Cumhurbaşkanı Rodrigo Paz, ülke genelinde olağanüstü hâl (OHAL) ilan etti.



# DÜNYADAN BU HAFTA

- Avrupa Birliđi ile Fransa arasında Avrupa Güvenlik Eylemi mekanizması kapsamında yaklaşık 15,09 milyar euroluk kredi anlaşması imzalandı. Anlaşma, Paris'te düzenlenen Eurosatory 2026 savunma fuarı kapsamında hayata geçirildi.
- İsviçre'de nüfusun 10 milyonla sınırlandırılması için düzenlenen referandumdan ret kararı çıktı.
- İngiltere Başbakanı Keir Starmer, 16 yaş altındaki çocuklara sosyal medya yasađı getirecek düzenlemenin yılbaşına kadar onaylanacağını ve gelecek yılın ilkbahar aylarında yürürlüğe gireceđini açıkladı.
- Fransa Başbakanı Sebastien Lecornu, 2027 eğitim yılından itibaren lise birinci sınıf öğrencilerine yapay zeka eğitimi verileceđini açıkladı.



# KÜLTÜR SANAT

## Haydarpaşa'nın üç cephesinde restorasyon ve konservasyon çalışmaları sona erdi

Kültür ve Turizm Bakanlığı ile Devlet Demiryolları arasında imzalanan protokol kapsamında sürdürülen çalışmalar doğrultusunda İstanbul'un simge yapılarından Haydarpaşa Garı'nın Marmara Denizi'ne bakan üç cephesindeki restorasyon ve konservasyon uygulamaları tamamlandı.

Tamamlanan çalışmaların ardından cephelerde bulunan iş iskeleleri kaldırılırken Haydarpaşa Garı'nın özgün mimari detayları yeniden görünür hale geldi. Böylece, İstanbul'un en önemli simge yapılarından biri olan tarihi gar, yıllar sonra yeniden kentin silüetindeki güçlü görünümüne kavuştu.



# DÜNYA KUPASI

---

- 2026 FIFA Dünya Kupası J Grubu'ndaki ilk maçta Cezayir'i 3-0 yenen Arjantin'in yıldızı Lionel Messi, 200. millî maçında Miroslav Klose ile birlikte (16 gol) tüm zamanların en golcü Dünya Kupası oyuncusu oldu.
- İran Futbol Federasyonu, 2026 FIFA Dünya Kupası'nda milli takıma uygulanan kısıtlamalar nedeniyle FIFA'ya şikayette bulunmaya hazırlanıyor.
- ABD, 2026 Dünya Kupası D Grubu'nu lider bitirmeyi garantiledi



2026 Dünya Kupası fikstür ve sonuçlarına [bağlantıdan](#) ulaşabilirsiniz.



# Sosyal Medya

INTES faaliyetleri ile ilgili güncel paylaşımlarımız için sosyal medya hesaplarımızdan da bizi takip edebilirsiniz.

 @intessendika

 @company/intessendika

